

Solutions globales de signalisation & d'aménagement des espaces routiers et urbains

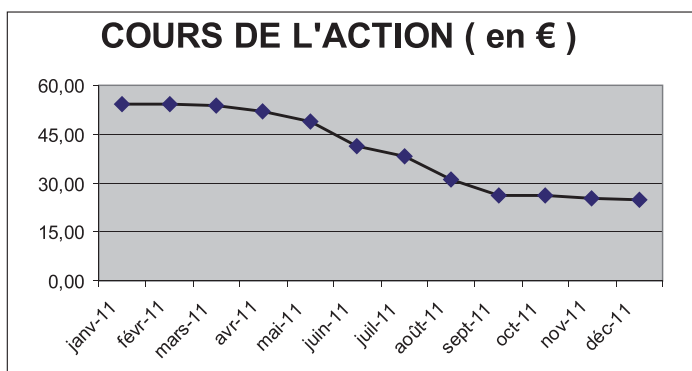
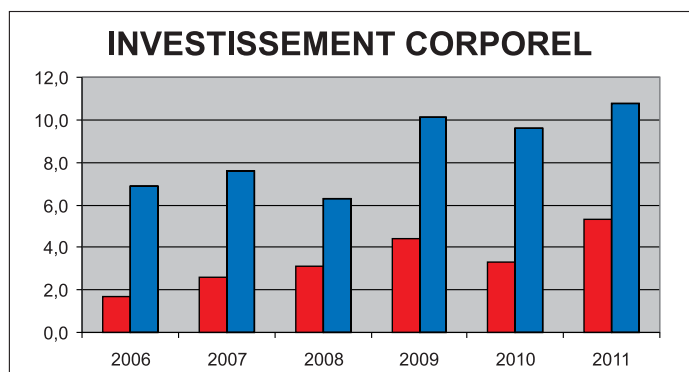
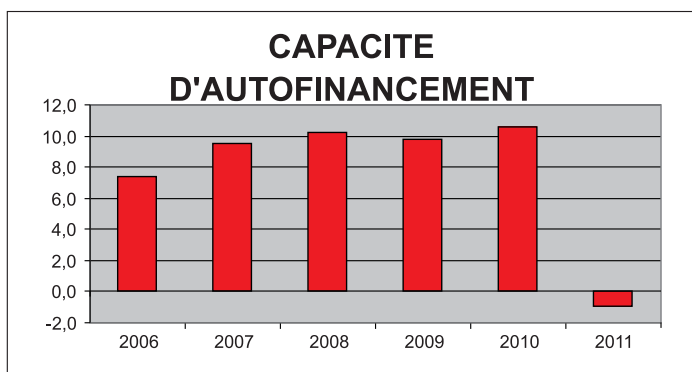
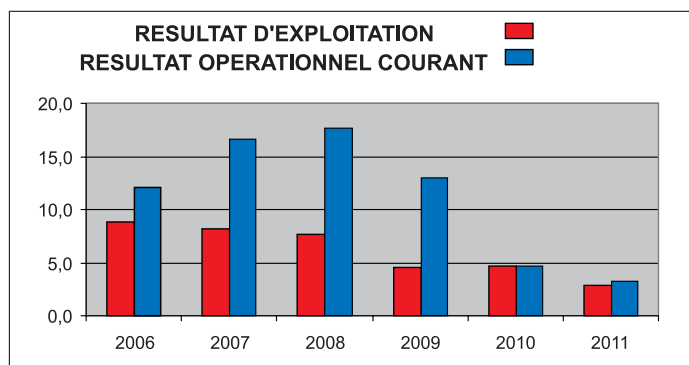
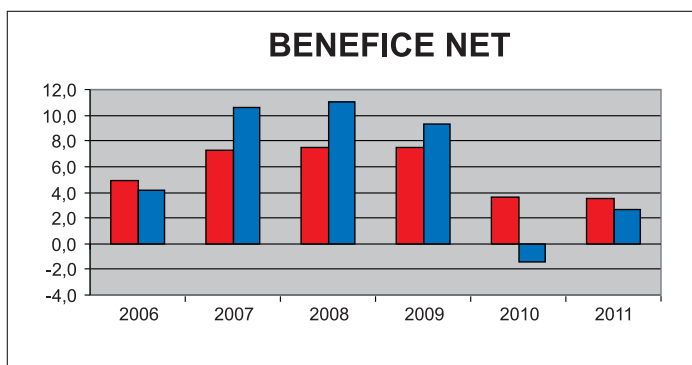
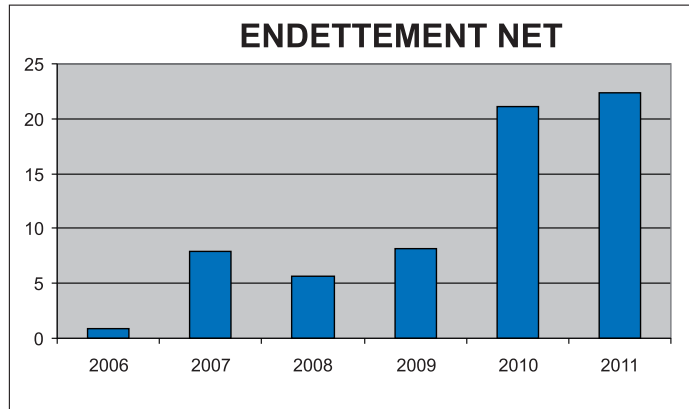
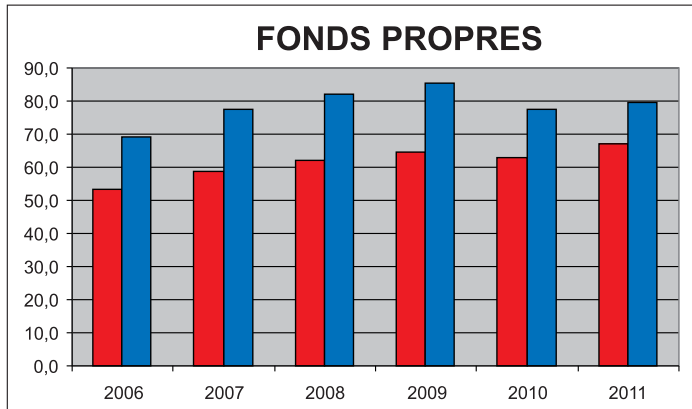
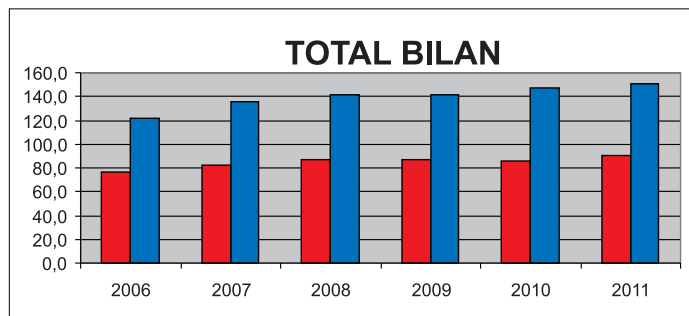
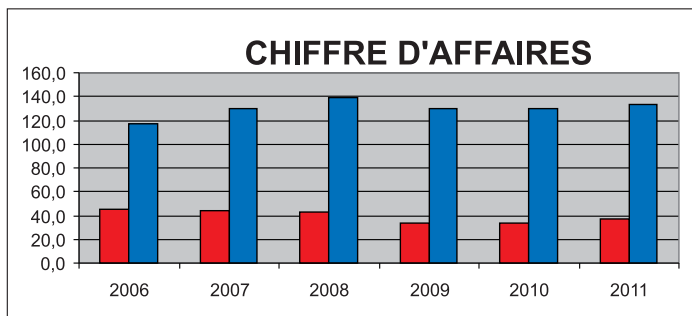
**GIRO**  
LISTED  
NYSE  
EURONEXT

RAPPORT ANNUEL  
Exercice 2010 / 2011

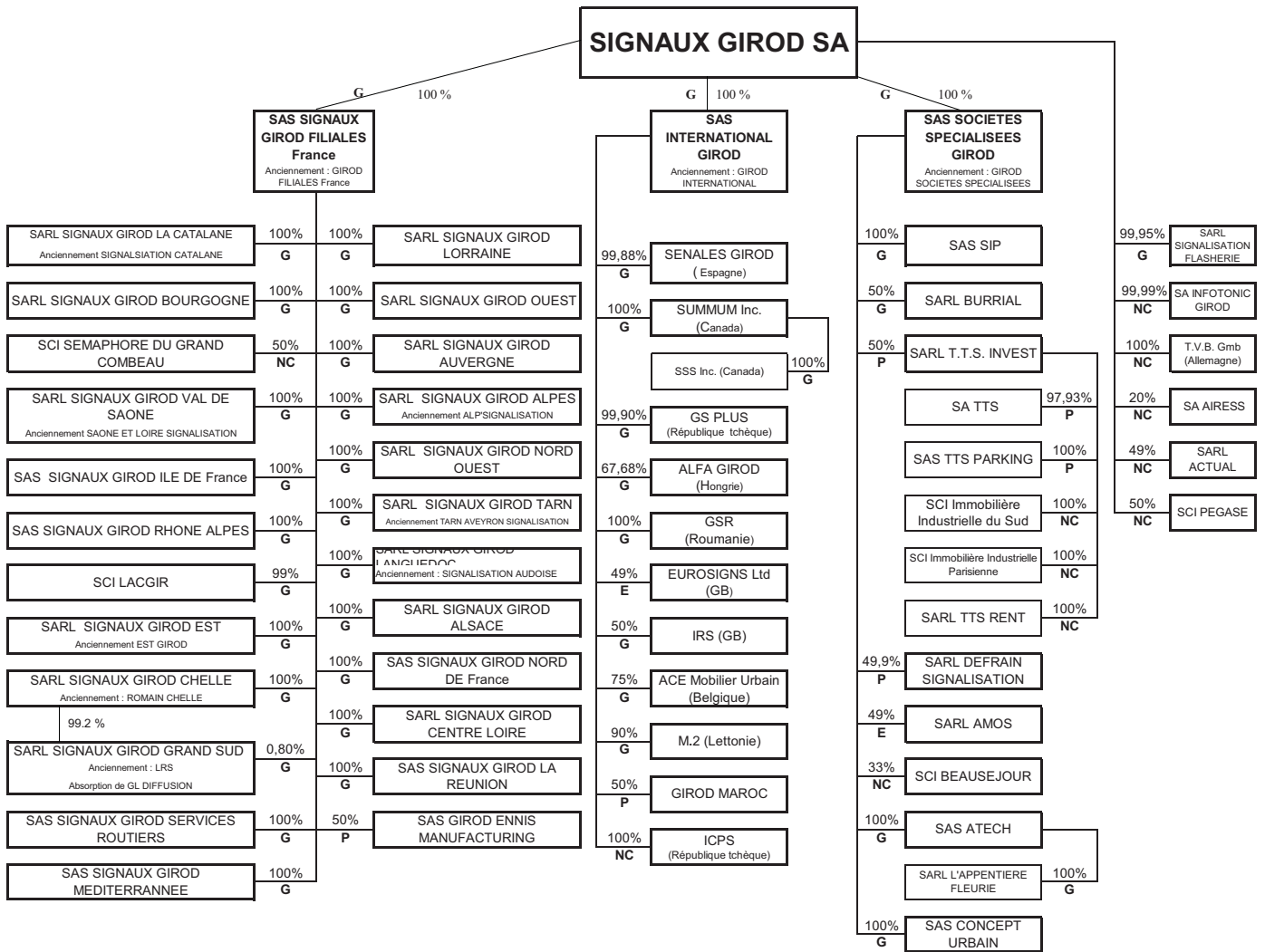
fabricant français  
depuis 1905

SIGNAUX  GIROD<sup>TM</sup>  
Le bon sens

# CHIFFRES CLÉS (en millions d'euros)



Organigramme au 30 septembre 2011



**Annotations**  
 G : Globale  
 P : Proportionnelle  
 E : Equivalence  
 NC : Non consolidé

# SOMMAIRE

## A.- Comptes consolidés en normes IFRS

I. - Bilan consolidé.....	1
II. - Compte de résultat en normes IFRS.....	2
III. - Tableau des flux de trésorerie en normes IFRS.....	3
IV. - Tableau de variation des capitaux propres en normes IFRS.....	4
V.- Annexe aux états financiers consolidés en normes IFRS.....	4
I. – Présentation de l'activité et des événements majeurs.....	4
1.- Références de la société.....	4
2.- Caractéristiques de l'activité.....	4
3.- Chiffres clés de l'exercice 2010/2011.....	5
II. – Méthodes comptables significatives.....	6
1.- Principes de préparation des états financiers.....	6
1.1 Conformité aux normes comptables.....	6
1.2 Comparabilité des états financiers.....	6
1.3 Comptes consolidés – Principes de consolidation.....	6
2.- Recours à des jugements des estimations.....	7
3.- Résumé des méthodes comptables significatives.....	7
3.1 Présentation du bilan.....	7
3.2 Conversion des comptes des filiales étrangères.....	7
3.3 Conversion des opérations en devises.....	7
3.4 Immobilisations corporelles.....	7
3.5 Coûts d'emprunt.....	8
3.6 Subventions publiques.....	8
3.7 Immeubles de placement.....	8
3.8 Regroupement d'entreprises et Goodwill.....	8
3.9 Immobilisations incorporelles.....	9
3.10 Dépréciation d'actifs.....	9
3.10.1 Tests de dépréciation des actifs incorporels et des goodwill.....	9
3.10.2 Tests de dépréciation des immobilisations corporelles industrielles.....	9
3.11 Actifs financiers.....	9
3.12 Stocks.....	10
3.13 Clients et autres débiteurs.....	10
3.14 Actifs non-courants détenus en vue de la vente et passifs afférents.....	10
3.15 Trésorerie et équivalents de trésorerie.....	10
3.16 Emprunts portant intérêts.....	10
3.17 Provisions.....	10
3.18 Avantages au personnel.....	11
3.19 Contrats de location.....	11
3.20 Reconnaissance des produits des activités ordinaires.....	11
3.21 Frais de recherche et développement.....	12
3.22 Présentation du compte de résultat et principaux indicateurs financiers.....	12
3.23 Impôts.....	12
3.24 Résultat net par action.....	12
3.25 Juste valeur des instruments financiers.....	12
3.26 Nouvelles normes et interprétations applicables depuis le 1 <sup>er</sup> octobre 2010.....	13
3.27 Normes et interprétations d'application ultérieure, adoptées par l'Union Européenne.....	13
3.28 Normes et interprétations d'application ultérieure, non encore adoptées par l'Union Européenne.....	13
III. – Notes.....	14
Note 1.- Immobilisations corporelles.....	14
Note 2.- Immeubles de placement.....	15
Note 3.- Immobilisations incorporelles et goodwill.....	15
Note 4.- Regroupements d'entreprises.....	17
Note 5.- Actifs financiers non courants.....	18
Note 6.- Participation dans les entreprises associées.....	19
Note 7.- Participation dans les coentreprises.....	19
Note 8.- Stocks.....	20
Note 9.- Clients et comptes rattachés.....	20
Note 10.- Actifs d'impôts exigibles et autres actifs courants.....	21
Note 11.- Trésorerie et équivalents de trésorerie.....	21
Note 12.- Actifs destinés à être cédés et passifs afférents.....	21
Note 13.- Capital émis et réserves.....	22
Note 14.- Emprunts portant intérêt.....	22
Note 15.- Provisions.....	23
Note 16.- Retraites et assimilés.....	24
Note 17.- Fournisseurs et comptes rattachés.....	24
Note 18.- Autres Passifs courants.....	25
Note 19.- Information sectorielle.....	25
Note 20.- Charges de personnel.....	26
Note 21.- Frais de recherche et développement.....	26
Note 22.- Amortissements, provisions et pertes de valeurs.....	26
Note 23.- Autres produits et charges d'exploitation.....	26
Note 24.- Autres produits et charges opérationnels.....	27
Note 25.- Coût de l'endettement financier net.....	27
Note 26.- Autres produits et charges financiers.....	27
Note 27.- Charge d'impôt.....	27
Note 28.- Quote-part dans le résultat des entreprises associées.....	28
Note 29.- Résultat par action.....	28
IV.- Engagements et passifs éventuels.....	29
V.- Informations relatives aux parties liées.....	30
VI.- Gestion du risque financier.....	31
VII.- Liste des entités consolidées et méthodes de consolidation.....	34
VIII.- Informations environnementales.....	35
IX.- Evénements postérieurs à la clôture de l'exercice.....	35
VI. - Rapport des commissaires aux comptes sur les comptes consolidés.....	36

## B.- Comptes sociaux

<b>I. - Bilan au 30 septembre 2011</b> .....	<b>37</b>
<b>II. – Compte de résultat</b> .....	<b>38</b>
<b>III. – Tableau des flux de trésorerie</b> .....	<b>39</b>
<b>IV. – Principes et méthodes comptables</b> .....	<b>39</b>
1. - Immobilisations incorporelles et corporelles. ....	39
2. - Immobilisations financières. ....	40
3. - Stocks et en-cours .....	40
4. - Créances et dettes. ....	40
5. - Valeurs mobilières de placement.....	40
6. - Provisions pour risques et charges.....	40
7. - Impôts. ....	40
8. - Faits marquants et analyse objective sur l'évolution des affaires et des résultats.....	41
<b>V. – Notes</b> .....	<b>42</b>
1. - Actif immobilisé. ....	42
2. - Stocks et En-cours .....	43
3. - Créances d'Exploitation.....	43
4. - Capitaux Propres.....	43
5. – Provisions.....	44
6. - Dettes Financières .....	45
7. - Dettes d'Exploitation.....	45
8. - Charges à payer – Produits à recevoir - Charges et Produits constatés d'avance.....	45
9. - Eléments relevant de plusieurs postes du Bilan .....	46
10. - Chiffre d'affaires - Soldes Intermédiaires de Gestion.....	46
11. - Résultat Financier .....	47
12. - Résultat Exceptionnel et transferts de charges.....	48
13. - Capacité d'autofinancement .....	48
14. - Impôts – Accroissements, allègements de la dette future d'impôt et ventilation de l'impôt.....	48
15. - Tableau des filiales et participations .....	49
16. - Résultats des cinq derniers exercices .....	50
17. - Rémunérations et effectifs .....	50
18. - Engagements hors bilan et passifs éventuels.....	50
19. - Crédit Bail.....	51
20. - Identité de la société mère consolidant les comptes de la société .....	51
21. - Capital social .....	52
22. - Obligations contractuelles .....	52
23. - Evénements postérieurs à la clôture de l'exercice.....	52

## C. – Rapport de gestion

<b>I.- Données relatives aux comptes consolidés</b> .....	<b>53</b>
1.- Evolution du chiffre d'affaires consolidé.....	53
2. - Contribution au résultat net consolidé.....	53
3. - Données relatives aux filiales détenues directement .....	54
<b>II. - Données relatives à la société mère</b> .....	<b>54</b>
1. - Evolution du chiffre d'affaires.....	54
2. - Contribution au résultat .....	54
3. - Méthodes comptables .....	55
4. - Résultat financier.....	55
5. – Information sur les délais de paiement .....	55
6. - Dividende .....	55
7. – Dépenses et charges visées à l'article 39-4 du Code Général des Impôts.....	55
8. - Actionnariat .....	55
9. – Mouvements sur actions propres.....	56
10. - Perspectives.....	56
11. – Evolution des participations .....	56
12. – Evénements survenus depuis la clôture de l'exercice .....	57
13. – Recherche et développement .....	57
<b>III. - Relations humaines</b> .....	<b>58</b>
1. - Ventilation des effectifs.....	58
2. - Organisation du temps de travail .....	58
3. - Sous-traitance – Main d'œuvre extérieure .....	58
4. - Absentéisme et motifs .....	59
5. - Rémunérations et leur évolution .....	59
6. - Hygiène et sécurité.....	59
7. – Formation .....	59
<b>IV. - Analyse des risques</b> .....	<b>60</b>
1. - Risques de marché .....	60
1.1 Risque de change.....	60
1.2 Risque de taux.....	60
2. - Risque industriel et lié à l'environnement .....	60
2.1 Environnement .....	60
2.2 Mesures prises pour assurer la conformité de l'activité.....	61
2.3 Assurance et couverture de risque .....	61
<b>V. – Délégations en cours de validité octroyées au directoire par l'assemblée générale</b> .....	<b>61</b>
<b>VI. - Analyse objective et exhaustive sur l'évolution des affaires et des résultats</b> .....	<b>62</b>
<b>VII. – Attestation du responsable du rapport annuel</b> .....	<b>62</b>

## D. Gouvernement d'entreprise

1-Organes d'administration, de direction et de contrôle.....	63
2-Renseignements concernant le capital social.....	64
3- Liste des mandats et rémunérations des dirigeants.....	66
<b>Rapport des commissaires aux comptes sur les comptes annuels.....</b>	<b>72</b>
<b>Rapport complémentaire des commissaires aux comptes sur les comptes annuels.....</b>	<b>73</b>
<b>Rapport spécial des Commissaires aux Comptes sur les conventions et les engagements réglementés.....</b>	<b>74</b>
<b>Avis de réunion valant avis de convocation.....</b>	<b>80</b>
<b>Rapport du Président du Conseil de Surveillance sur le fonctionnement du Conseil de Surveillance sur le fonctionnement du Conseil de Surveillance et sur les procédures de contrôle interne.....</b>	<b>87</b>
I. - Description de l'entreprise.....	87
II. - Conditions de préparation et d'organisation des travaux du Conseil de Surveillance.....	87
1- Composition du Conseil de Surveillance.....	87
2- Code de gouvernement d'entreprise.....	88
3- Représentation équilibrée des femmes et des hommes au sein du Conseil de surveillance.....	88
4- Fréquence des réunions présence au Conseil de Surveillance.....	88
5- Convocations des membres du Conseil de Surveillance.....	89
6- Information des membres du Conseil de Surveillance.....	89
7- Tenue des réunions.....	89
8- Procès-verbaux des réunions.....	89
III. - Principe et règles arrêtés par le Conseil de Surveillance pour déterminer les rémunérations et avantages de toutes natures accordés aux mandataires sociaux.....	89
IV- Modalités de participation aux assemblées générales.....	90
V- Procédures de contrôle interne et de gestion des risques.....	90
1. Organisation générale du contrôle interne.....	90
2. Mise en œuvre du contrôle interne.....	91
3. Elaboration et contrôle de l'information comptable et financière des actionnaires.....	91
<b>Organigramme hiérarchique et fonctionnel.....</b>	<b>92</b>
<b>Rapport des commissaires aux comptes sur le rapport du Président du Conseil de Surveillance.....</b>	<b>93</b>

## A.- Comptes consolidés en normes IFRS

## I. - Bilan consolidé

(Chiffres exprimés en milliers d'euros)

	Note	30/09/2011	30/09/2010
<b>Actifs non courants</b>			
Ecart d'acquisition	3	13 391	14 591
Immobilisations incorporelles	3	1 885	1 272
Immobilisations corporelles	1	53 194	52 364
Immeubles de placement	2	336	336
Actifs financiers disponibles à la vente	5	71	118
Autres actifs financiers	5	404	455
Participations dans les entreprises associées	6	856	1 163
Actifs d'impôts différés	27	83	73
<b>Total actifs non courants</b>		<b>70 220</b>	<b>70 372</b>
<b>Actifs courants</b>			
Stocks	8	21 189	18 837
Clients et autres débiteurs	9	42 206	44 261
Actifs d'impôts exigibles	10	883	2 877
Autres actifs courants	10	3 913	3 062
Trésorerie et équivalents de trésorerie	11	6 346	7 479
<b>Total actifs courants avant actifs détenus en vue de la vente</b>		<b>74 537</b>	<b>76 516</b>
Actifs destinés à être cédés	12	5 486	0
<b>Total actifs courants</b>		<b>80 023</b>	<b>76 516</b>
<b>Total actifs</b>		<b>150 243</b>	<b>146 888</b>

Capitaux propres et passifs	Note	30/09/2011	30/09/2010
<b>Capitaux propres</b>			
Capital émis	13	14 808	14 808
Primes d'émission			
Résultats accumulés non distribués		61 273	62 953
Part du groupe dans les résultats		2 634	- 1 501
<b>Capital émis et réserves attribuables aux porteurs de capitaux propres de la société mère</b>		<b>78 715</b>	<b>76 260</b>
Intérêts ne donnant pas le contrôle		991	1 164
<b>Total capitaux propres</b>		<b>79 706</b>	<b>77 424</b>
<b>Passifs non courants</b>			
Emprunts portant intérêt	14	18 947	18 753
Provisions	15	0	6 940
Passifs liés aux avantages au personnel	16	1 983	1 767
Passifs d'impôts différés	27	3 985	4 457
<b>Total passifs non courants</b>		<b>24 915</b>	<b>31 917</b>
<b>Passifs courants</b>			
Emprunts portant intérêt	14	9 758	9 861
Provisions	15	1 095	934
Fournisseurs	17	13 975	14 459
Passifs d'impôts exigibles		3	1
Autres passifs courants	18	15 319	12 292
<b>Total passifs courants avant passifs liés aux activités destinées à être cédées</b>		<b>40 150</b>	<b>37 547</b>
Passifs destinés à être cédés	12	5 472	0
<b>Total passifs courants</b>		<b>45 622</b>	<b>37 547</b>
<b>Total passifs</b>		<b>70 537</b>	<b>69 464</b>
<b>Total capitaux propres et passifs</b>		<b>150 243</b>	<b>146 888</b>

## II. - Compte de résultat en normes IFRS

(Chiffres exprimés en milliers d'euros)

	Note	30/09/2011	30/09/2010
Ventes de biens et services	19	132 863	129 699
<b>Produits des activités ordinaires</b>		<b>132 863</b>	<b>129 699</b>
Autres produits de l'activité			
Achats consommés		- 41 952	- 37 776
Charges de personnel	20	- 46 240	- 46 126
Charges externes		- 33 619	- 33 393
Impôts et taxes		- 3 174	- 2 866
Amortissements, provisions et pertes de valeur	22	- 6 957	- 6 701
Variations des stocks de produits en cours et finis		2 057	1 465
Autres produits et charges d'exploitations	23	275	375
<b>Résultat opérationnel courant</b>		<b>3 253</b>	<b>4 677</b>
Perte de valeur des goodwill	24	- 1 200	0
Autres produits et charges opérationnels	24	1 708	- 4 528
<b>Résultat opérationnel</b>		<b>3 761</b>	<b>149</b>
Produits de trésorerie et d'équivalents de trésorerie		205	319
Coût de l'endettement financier brut		- 686	-563
<b>Coût de l'endettement financier net</b>	25	<b>- 481</b>	<b>-244</b>
Autres charges financières et produits financiers nets	26	- 193	371
<b>Résultat financier</b>		<b>- 674</b>	<b>127</b>
Charges d'impôt	27	- 272	- 1 725
Quote-part dans le résultat des entreprises associées	28	- 113	69
<b>Résultat net avant résultat des activités abandonnées</b>		<b>2 702</b>	<b>- 1 380</b>
Résultat des activités abandonnées		0	0
<b>Résultat net consolidé</b>		<b>2 702</b>	<b>- 1 380</b>
Intérêts ne donnant pas le contrôle		68	121
<b>Résultat net part du groupe</b>		<b>2 634</b>	<b>- 1 501</b>
Résultat par action (en euros)	29	+ 2 31	- 1.32
Résultat dilué par action (en euros)		+ 2.31	- 1.32
Nombre d'actions		1 139 062	1 139 062
Nombre d'actions diluées		1 139 062	1 139 062

## Etat du résultat global

	30/09/2011	30/09/2010
<b>Résultat net de la période</b>	<b>2 702</b>	<b>- 1 380</b>
Ecart de conversion	- 117	- 51
Ecart actuariels		
Effet d'impôt sur les produits et charges directement reconnus en capitaux propres		
<b>Produits et charges comptabilisés directement en capitaux propres</b>	<b>- 117</b>	<b>- 51</b>
<b>Total des produits et charges comptabilisés sur la période</b>	<b>2 585</b>	<b>- 1 431</b>
Dont part du groupe	2 541	- 1 614
Dont part ne donnant pas le contrôle	44	183



**III. - Tableau des flux de trésorerie en normes IFRS**  
(Chiffres exprimés en milliers d'euros)

	30/09/2011	30/09/2010
<b>Résultat avant impôt des sociétés intégrées</b>	<b>2 906</b>	<b>224</b>
Intérêts ne donnant pas le contrôle dans le résultat des sociétés intégrées	68	121
Quote-part dans le résultat des sociétés mises en équivalence	113	- 69
Dotations aux amortissements et provisions	8 012	11 440
Reprises amortissements et provisions (1)	- 7 312	- 1 252
Résultat sur cessions d'actifs immobilisés	- 1 708	- 54
Produits financiers	- 205	- 319
Charges financières	687	563
Impôt sur les résultats payé	1 230	- 2 779
Variation des actifs et passifs d'exploitation	239	- 1 512
<b>Flux de trésorerie provenant des activités opérationnelles</b>	<b>4 030</b>	<b>6 363</b>
Acquisitions d'immobilisations corporelles et d'actifs incorporels	- 11 669	- 10 255
Cessions d'immobilisations corporelles et d'actifs incorporels	2 488	1 170
Acquisitions d'actifs financiers	- 34	- 263
Réductions d'actifs financiers	65	236
Intérêts reçus	205	319
Acquisitions de filiales sous déduction de la trésorerie acquise (2)	0	- 4 020
Cessions de filiales nettes de la trésorerie cédée	109	1 149
<b>Flux de trésorerie en provenance des activités d'investissement</b>	<b>- 8 836</b>	<b>- 11 664</b>
Augmentation / diminution de capital	0	0
Variation des emprunts portant intérêt (courants)	3 574	3 009
Variation des emprunts portant intérêt (non courants)	799	1 105
Intérêts versés	- 687	- 563
Dividendes versés aux actionnaires ordinaires de la mère	0	- 5 695
Dividendes versés aux intérêts ne donnant pas le contrôle	- 218	- 587
Dividendes reçus des entreprises associées	113	124
<b>Flux de trésorerie en provenance des activités de financement</b>	<b>3 581</b>	<b>- 2 607</b>
Ecart et variations de conversion	- 13	- 323
<b>Variation de la trésorerie et équivalents de trésorerie</b>	<b>- 1 238</b>	<b>- 8 231</b>
Trésorerie et équivalents de trésorerie d'ouverture	2 620	10 851
Trésorerie et équivalents de trésorerie de clôture	1 382	2 620
<b>Variation de la trésorerie et équivalents de trésorerie</b>	<b>- 1 238</b>	<b>- 8 231</b>
(1) Le poste « Reprise amortissements et provisions » comprend une reprise de provision de 6 940 K€ correspondant à l'amende fixée par l'autorité de la concurrence en décembre 2010. La dette correspondant à cette amende a été enregistrée en dette d'exploitation.		
(2) Le poste « Acquisitions de filiales sous déduction de la trésorerie acquise » correspond au prix payé pour les prises de participation dans les sociétés ACE (Belgique), M2 (Lettonie), GL Diffusion (France) et Girod Semnalizare (Roumanie), net de la trésorerie présente à la date.		
	30/09/2011	30/09/2010
Variation des stocks	- 2 641	- 2 370
Variation des créances	- 790	4
Variation des dettes	3 670	854
<b>Variation des actifs et passifs d'exploitation</b>	<b>239</b>	<b>- 1 512</b>

**IV. - Tableau de variation des capitaux propres en normes IFRS**  
(Chiffres exprimés en milliers d'euros)

	Capital	Résultat part du groupe	Réserves non distribuées	Intérêts ne donnant pas le contrôle	Capitaux propres
<b>Situation nette 01/10/09</b>	<b>14 808</b>	<b>9 108</b>	<b>59 840</b>	<b>1 689</b>	<b>85 445</b>
Affectation du résultat		- 9 108	9 108		
Dividendes versés au titre de l'exercice			- 5 695	- 587	- 6 282
Bénéfice de l'exercice 2009/2010		- 1 501		121	- 1 380
Variation écart de conversion et autres			- 300	- 59	- 359
<b>Situation nette 30/09/10</b>	<b>14 808</b>	<b>- 1 501</b>	<b>62 953</b>	<b>1 164</b>	<b>77 424</b>
Affectation du résultat		1 501	- 1 501		
Dividendes versés au titre de l'exercice			0	- 218	- 218
Résultat de l'exercice 2010/2011		2 634		68	2 702
Variation écart de conversion et autres			- 179	- 23	- 202
<b>Situation nette 30/09/11</b>	<b>14 808</b>	<b>2 634</b>	<b>61 273</b>	<b>991</b>	<b>79 706</b>

**V.- Annexe aux états financiers consolidés en normes IFRS**

I. – Présentation de l'activité et des événements majeurs

**1.- Références de la société**

En date du 16 décembre 2011, le directoire a arrêté et autorisé la publication des états financiers consolidés de Signaux Girod S.A. pour l'exercice clos au 30 septembre 2011.

Signaux Girod S.A. est une société anonyme cotée sur Euronext Paris compartiment C, immatriculée en France.

**2.- Caractéristiques de l'activité**

La société propose une gamme de produits très diversifiée : allant de la signalisation verticale permanente routière, autoroutière et temporaire à des produits résolument adaptés à la nouvelle sociologie de l'aménagement urbain et rural (signalisation électronique et dynamique, mobilier urbain, signalétique, signalisation touristique et produits en email).

L'entreprise s'est adaptée aux exigences du marché en se décentralisant par la création de filiales ou établissements implantés sur tout le territoire français. Le but a été de se rapprocher de sa clientèle (l'état et les collectivités locales dans une large mesure) pour lui apporter un service rapide, personnalisé et un concept global de réalisation des projets.

Signaux Girod a parallèlement développé des activités spécialisées grâce à ses filiales TTS (signalisation électronique), ATECH (n°1 européen du fleurissement urbain), Concept Urbain (fabricant de mobilier urbain haut de gamme) et SIP (entreprise spécialisée dans la décoration adhésive appliquée sur les tramways, bus, trains...).

Le Groupe Signaux Girod se positionne ainsi en véritable aménageur de la route et de la ville : embellissement de centre ville, revêtements de chaussées, mise en valeur du patrimoine, mobilier urbain, fleurissement... Il est le partenaire de ses clients pour le diagnostic, la conception, le contrôle et la maintenance de ses installations.

Le groupe est aujourd'hui présent à l'international : au Canada, en Espagne, en Grande Bretagne, en Roumanie, en Hongrie, en République Tchèque, en Lettonie et en Belgique. Des structures spécifiques, autonomes, fabriquant uniquement pour les besoins de leur pays, ont été créées pour répondre aux spécificités de leurs marchés.

Satisfaction clients, amélioration continue, protection de l'environnement, politique de développement durable...Tels sont les enjeux de Signaux Girod afin d'assurer la qualité de ses produits tout en réduisant l'impact environnemental de son activité industrielle.

Deux certifications reconnues internationalement attestent de cet engagement : la certification ISO 9001 version 2000 (norme qualité : satisfaction clients) et ISO 14001 version 2004 (norme : respect de l'environnement).

### **3.- Chiffres clés de l'exercice 2010/2011**

Le chiffre d'affaires réalisé par le groupe Signaux Girod au cours de l'exercice clos le 30 septembre 2011 s'élève à 132.9 M€, contre 129.7 M€ pour l'exercice précédent (+ 2.4 %).

Le résultat net part du groupe ressort bénéficiaire à + 2.6 M€ contre une perte de -1.5 M€ sur l'exercice précédent.

Le résultat opérationnel progresse de + 3.6 M€.

Le ratio d'endettement net par rapport aux fonds propres reste inférieur à 34 % (en intégrant l'endettement des filiales canadiennes).

## II. – Méthodes comptables significatives

### 1.- Principes de préparation des états financiers

Les comptes consolidés du Groupe ont été établis selon le principe du coût historique à l'exception de certaines catégories d'actifs et passifs conformément aux règles édictées par les normes IFRS (International Financial Reporting Standards). Les catégories concernées sont mentionnées dans les notes suivantes. Les états financiers consolidés sont présentés en euros et toutes les valeurs sont arrondies au millier le plus proche (€000) sauf indication contraire.

#### 1.1 Conformité aux normes comptables

En application du règlement européen 1606/2002 du 19 juillet 2002 qui s'applique aux comptes consolidés des sociétés européennes cotées sur un marché réglementé et du fait de sa cotation dans un pays de l'Union européenne, les comptes consolidés annuels du groupe Signaux Girod qui sont publiés au titre de l'exercice clos le 30 septembre 2011, ont été établis suivant les normes comptables internationales IAS/IFRS telles qu'adoptées dans l'Union européenne au 30 septembre 2011.

Les normes comptables internationales comprennent les IFRS, les IAS (International Accounting Standards), et leurs interprétations SIC (Standing Interpretations Committee) et IFRIC (International Financial Reporting Interpretations Committee). Ce référentiel est disponible sur le site de la Commission Européenne ([http://ec.europa.eu/internal\\_market/accounting/ias\\_fr.htm](http://ec.europa.eu/internal_market/accounting/ias_fr.htm)).

Les normes et interprétations publiées par l'IASB ou l'IFRIC mais non encore adoptées par l'Union Européenne au 30 septembre 2011 n'ont pas donné lieu à une application anticipée. Par ailleurs la note 3.27 mentionne la liste des normes et interprétations publiées et non encore entrées en vigueur.

#### 1.2 Comparabilité des états financiers

Les principes comptables et les règles d'évaluation appliqués au 30 septembre 2010 en normes IFRS, sont ceux appliqués au 30 septembre 2011.

#### 1.3 Comptes consolidés – Principes de consolidation

Les états financiers consolidés comprennent les états financiers de Signaux Girod et de ses filiales au 30 septembre de chaque année. Les états financiers des filiales sont préparés sur la même période de référence que ceux de la Société mère, sur la base de méthodes comptables homogènes.

Tous les soldes intra-groupe, transactions intra-groupe ainsi que les produits, les charges et les résultats latents qui sont compris dans la valeur comptable d'actifs, provenant de transactions internes, sont éliminés en totalité.

Les comptes consolidés intègrent les comptes des sociétés contrôlées de manière exclusive, directement ou indirectement, par le Groupe, les comptes des sociétés dont le contrôle est partagé par le Groupe et celles dont le Groupe détient une influence notable.

#### Participations dans les entreprises contrôlées de manière exclusive

Les sociétés sont consolidées par intégration globale lorsque le Groupe a une participation, généralement majoritaire (pourcentage de contrôle supérieur à 50%), et en détient le contrôle. La notion de contrôle représente le pouvoir de diriger les politiques financières et opérationnelles d'une société affiliée afin d'obtenir des avantages de ses activités. Le contrôle est généralement présumé exister si le Groupe détient plus de la moitié des droits de vote de l'entreprise contrôlée. Les états financiers des filiales sont inclus dans les états financiers consolidés à compter de la date du transfert du contrôle effectif jusqu'à la date où le contrôle cesse d'exister.

Les intérêts des actionnaires minoritaires sont présentés au bilan dans une catégorie distincte « intérêts ne donnant pas le contrôle ». La part des actionnaires minoritaires au bénéfice est présentée distinctement dans le compte de résultat. Pour les entités autres que les entités ad hoc, le contrôle est apprécié sur la base des droits de vote actuels et potentiels.

#### Participation dans les entreprises associées

La participation du groupe dans une entreprise associée est comptabilisée selon la méthode de la mise en équivalence. Une entreprise associée est une entité dans laquelle le groupe a une influence notable et qui n'est ni une filiale ni une coentreprise du groupe.

### Participation dans les coentreprises

La participation du groupe dans les coentreprises contrôlées conjointement est comptabilisée selon la méthode de l'intégration proportionnelle, ce qui implique de consolider ligne par ligne, dans les rubriques correspondantes des états financiers consolidés, la quote-part des actifs, passifs, produits et charges de la coentreprise.

## 2.- Recours à des jugements et des estimations

Pour préparer les états financiers conformément aux IFRS, des estimations, des jugements et des hypothèses ont été faits par la Direction du Groupe; ils ont pu affecter les montants présentés au titre des éléments d'actif et de passif, les passifs éventuels à la date d'établissement des états financiers, et les montants présentés au titre des produits et des charges de l'exercice.

Ces jugements et estimations font l'hypothèse de la continuité d'exploitation et sont établis en fonction des informations disponibles lors de leur établissement. Ils sont évalués de façon continue sur la base d'une expérience passée ainsi que de divers autres facteurs jugés raisonnables qui constituent le fondement des appréciations de la valeur comptable des éléments d'actif et de passif. Les jugements et estimations peuvent être révisés si les circonstances sur lesquelles ils étaient fondés évoluent ou par suite de nouvelles informations. Les résultats réels pourraient différer sensiblement de ces estimations en fonction d'hypothèses ou de conditions différentes.

Les principaux jugements et estimations significatifs faits par la direction du Groupe portent notamment sur la détermination des pertes de valeur sur les actifs financiers, les écarts d'acquisition, les provisions pour litiges, les engagements de retraite, et les impôts différés.

Les jugements et estimations utilisés sont détaillés dans les notes correspondantes.

## 3.- Résumé des méthodes comptables significatives

### 3.1 Présentation du bilan

Conformément à IAS 1, le Groupe présente son bilan en distinguant les parties courantes et non courantes des actifs et des passifs.

La distinction des éléments courants des éléments non courants a été effectuée selon les règles suivantes :

- les actifs et passifs constitutifs du besoin en fonds de roulement entrant dans le cycle normal de l'activité sont classés en « courants » ;
- les actifs et passifs, hors cycle normal d'exploitation, sont présentés en « courants », d'une part et en « non courants » d'autre part, selon que leur échéance est à plus ou moins d'un an.

### 3.2 Conversion des comptes des filiales étrangères

Les comptes consolidés sont établis en euro qui est la monnaie de présentation du groupe.

Les goodwill détenus sont également convertis en euro, monnaie présentation du groupe.

### 3.3 Conversion des opérations en devises

Les transactions libellées en monnaies étrangères sont converties au taux historique en vigueur à la date de la transaction. A la clôture, les créances et dettes en devises étrangères sont converties au taux de clôture, et l'écart de change latent qui en résulte est inscrit au compte de résultat.

### 3.4 Immobilisations corporelles

Les immobilisations corporelles sont comptabilisées à leur coût historique, ou à leur juste valeur pour celles acquises par regroupement d'entreprises, excluant les coûts d'entretien courant, diminué du cumul des amortissements et du cumul des pertes de valeur. Le coût historique inclut le coût d'acquisition ou le coût de production ainsi que les coûts directement attribuables pour disposer de l'immobilisation dans son lieu et dans ses conditions d'exploitation.

L'amortissement est calculé selon la méthode linéaire sur la durée d'utilité de l'actif :

Constructions	15 à 50 ans
Installations techniques, matériels et outillages	3 à 30 ans
Autres immobilisations corporelles	4 à 20 ans

La base amortissable tient compte d'une éventuelle valeur résiduelle.

Les valeurs comptables des immobilisations corporelles font l'objet de tests de dépréciation lorsque des indices de perte de valeur indiquent que la valeur comptable pourrait ne pas être recouvrée.

Une immobilisation corporelle est décomptabilisée lors de sa sortie ou quand aucun avantage économique futur n'est attendu de son utilisation ou de sa sortie. Tous gains ou pertes résultant de la décomptabilisation

d'un actif (calculé sur la différence entre le produit net de cession et la valeur comptable de cet actif) sont inclus dans le compte de résultat l'année de la décomptabilisation de l'actif.

Les valeurs résiduelles, durées d'utilité et modes d'amortissement des actifs sont revus, et modifiés si nécessaire, à chaque clôture annuelle. De tels changements sont traités comme des changements d'estimation conformément à IAS 8.

La charge d'amortissement des immobilisations corporelles est comptabilisée en résultat dans la catégorie des dotations aux amortissements.

### 3.5 Coûts d'emprunt

Les coûts d'emprunt sont comptabilisés en charge de l'exercice au cours duquel ils sont encourus.

### 3.6 Subventions publiques

Les subventions publiques sont reconnues quand il existe une assurance raisonnable qu'elles seront reçues et que toutes les conditions auxquelles elles sont soumises seront satisfaites. Lorsque la subvention est reçue en contrepartie d'un élément de charge, elle est comptabilisée en produit sur une base systématique et sur une durée propre à permettre son rattachement aux coûts qu'elle est censée compenser. Lorsque la subvention est liée à un actif, elle est présentée en produits différés. Lorsque le Groupe reçoit des subventions non monétaires, l'actif et cette subvention sont comptabilisés à leur montant nominal et la subvention est rapportée au compte de résultat sur la durée d'utilité attendue de l'actif correspondant, par annuités constantes.

### 3.7 Immeubles de placement

Les immeubles de placement sont évalués initialement à leur coût de transaction. La valeur comptable inclut les coûts de remplacement d'une partie de l'immeuble, lorsqu'ils sont supportés et si les critères de comptabilisation sont satisfaits. Elle n'intègre pas les coûts d'entretien courant de l'immeuble de placement. Les immeubles de placement sont ultérieurement évalués à leur juste valeur, qui reflète les conditions du marché à la date de clôture. Les gains ou pertes résultant des variations de juste valeur de l'immeuble de placement sont inclus dans le compte de résultat de l'exercice au cours duquel ils surviennent.

### 3.8 Regroupement d'entreprises et Goodwill

Les regroupements d'entreprises sont comptabilisés conformément à IFRS 3 révisée depuis le 1<sup>er</sup> septembre 2009, et selon IFRS 3 pour les acquisitions ayant eu lieu avant cette date. La contrepartie transférée (coût d'acquisition) est évaluée à la juste valeur des actifs remis, capitaux propres émis et passifs encourus à la date de l'échange. Les actifs et passifs identifiables de l'entreprise acquise sont évalués à leur juste valeur à la date de l'acquisition. Tout excédent de la contrepartie transférée sur la quote-part du groupe dans la juste valeur nette des actifs et passifs identifiables de l'entreprise acquise donne lieu à la comptabilisation d'un écart d'acquisition. A la date de prise de contrôle et pour chaque regroupement, le groupe a la possibilité d'opter soit pour un écart d'acquisition partiel (se limitant à la quote-part acquise par le groupe) soit pour un écart d'acquisition complet. Dans le cas d'une option pour la méthode de l'écart d'acquisition complet, les intérêts ne donnant pas le contrôle sont évalués à la juste valeur et le groupe comptabilise un écart d'acquisition sur l'intégralité des actifs et passifs identifiables. Cette option s'applique transaction par transaction. Les frais directement attribuables à l'acquisition sont comptabilisés en charges de la période où ils sont encourus. L'analyse des écarts d'acquisition est finalisée durant la période d'évaluation, soit 12 mois à compter de la date de la prise de contrôle. Les participations ne donnant pas le contrôle (actionnaires minoritaires) sont constatées si le groupe n'acquiert pas 100% d'une société sur la base de la juste valeur nette des actifs et passifs acquis.

Après la comptabilisation initiale, le goodwill est évalué à son coût diminué du cumul des pertes de valeur. Pour les besoins des tests de dépréciation, le goodwill acquis dans un regroupement d'entreprises est, à compter de la date d'acquisition, affecté à chacune des unités génératrices de trésorerie du Groupe ou à chacun des groupes d'unités génératrices de trésorerie susceptibles de bénéficier des synergies du regroupement d'entreprises, que des actifs ou passifs de l'entreprise acquise soient ou non affectés à ces unités ou groupes d'unités. Chaque unité ou groupe d'unités auquel le goodwill est ainsi affecté :

- représente au sein du Groupe, le niveau le plus bas auquel le goodwill est suivi pour les besoins de gestion interne ; et
- n'est pas plus grand qu'un secteur opérationnel.

Si le goodwill a été affecté à une unité génératrice de trésorerie (ou groupe d'unités génératrices de trésorerie) et si une activité au sein de cette unité est cédée, le goodwill lié à l'activité sortie est inclus dans la valeur comptable de l'activité lors de la détermination du résultat de cession. Le goodwill ainsi cédé est évalué sur la base des valeurs relatives de l'activité cédée et de la part de l'unité génératrice de trésorerie conservée.

Lorsque des filiales sont cédées, la différence entre le prix de cession et l'actif net cédé augmenté des écarts de conversion accumulés et de la valeur nette du goodwill est reconnue au compte de résultat.

### 3.9 Immobilisations incorporelles

Les immobilisations incorporelles sont comptabilisées à leur coût d'acquisition et celles acquises par regroupement d'entreprises à leur juste valeur.

Lorsque leur durée d'utilité est définie, les immobilisations incorporelles sont amorties sur leur durée d'utilisation attendue par le Groupe. Cette durée est déterminée au cas par cas en fonction de la nature et des caractéristiques des éléments inclus dans cette rubrique.

Lorsque leur durée d'utilité est indéfinie, les immobilisations incorporelles ne sont pas amorties mais sont soumises à des tests annuels systématiques de perte de valeur (Voir note « Dépréciation d'actifs »).

Un résumé des durées d'utilité les plus généralement appliquées aux immobilisations incorporelles du Groupe est présenté ci-dessous :

Licences de logiciels	Amortissement linéaire sur des durées de 5 à 8 ans
Brevets, etc.	Amortissement linéaire sur des durées de 10 à 20 ans

Pour ces immobilisations aucune valeur résiduelle n'est considérée.

### 3.10 Dépréciation d'actifs

#### 3.10.1 Tests de dépréciation des actifs incorporels et des goodwills

Les goodwills et les actifs incorporels à durée d'utilité indéfinie font l'objet d'un test de perte de valeur, conformément aux dispositions de la norme IAS 36 "Dépréciation des actifs", au moins une fois par an ou plus fréquemment s'il existe des indices de perte de valeur. Les autres actifs immobilisés sont également soumis à un test de perte de valeur chaque fois que les événements, ou changements de circonstances indiquent que ces valeurs comptables pourraient ne pas être recouvrables.

Le test de perte de valeur consiste à comparer la valeur nette comptable de l'actif à sa valeur recouvrable, qui est la valeur la plus élevée entre sa juste valeur diminuée des coûts de cession et sa valeur d'utilité. La valeur d'utilité est obtenue en additionnant les valeurs actualisées des flux de trésorerie attendus de l'utilisation de l'actif (ou groupe d'actifs) et de sa sortie in fine. La juste valeur diminuée des coûts de cession correspond au montant qui pourrait être obtenu de la vente de l'actif (ou groupe d'actifs), dans des conditions de concurrence normale, diminué des coûts directement liés à la cession.

Lorsque les tests effectués mettent en évidence que la valeur recouvrable est inférieure à la valeur nette comptable de l'actif (ou groupe d'actifs), alors une perte de valeur est enregistrée en résultat pour le différentiel, imputée en priorité sur les goodwills.

Une perte de valeur comptabilisée précédemment est reprise s'il y a eu un changement dans les estimations utilisées pour déterminer la valeur recouvrable de l'actif. Si tel est le cas, la valeur comptable de l'actif est augmentée à hauteur de sa valeur recouvrable. Cependant, les pertes de valeur comptabilisées relatives à des goodwills sont irréversibles. Les pertes de valeur, et inversement les reprises de perte de valeur, sont comptabilisées en résultat. Les dotations aux amortissements sont éventuellement ajustées afin que la valeur comptable révisée de l'actif soit répartie sur la durée d'utilité restant à courir.

#### 3.10.2 Tests de dépréciation des immobilisations corporelles industrielles

Les immobilisations corporelles font l'objet d'un test de perte de valeur dès l'apparition d'un indice de perte de valeur.

La plupart des actifs corporels industriels du Groupe ne générant pas d'entrées de trésorerie largement indépendantes des entrées de trésorerie générées par d'autres actifs ou groupe d'actifs, le Groupe procède à l'estimation de la valeur recouvrable de l'unité génératrice qui les exploite, en cas d'indice de pertes de valeur.

Une perte de valeur est comptabilisée pour une unité génératrice de trésorerie, si et seulement si, la valeur recouvrable de l'unité est inférieure à la valeur comptable de l'unité.

### 3.11 Actifs financiers

Les actifs financiers non courants comprennent les titres de participation des sociétés non consolidées, les créances rattachées aux participations, ainsi que les avances et les dépôts de garantie donnés à des tiers.

Les actifs financiers non courants sont initialement valorisés à leur juste valeur. Lorsque la juste valeur de ces actifs est inférieure à leur valeur comptable, une perte de valeur est constatée pour ramener la valeur nette comptable des actifs au niveau de leur juste valeur.

Conformément à IAS 39, les titres de participation des sociétés contrôlées et non cotées qui ne sont pas consolidées en raison de leur caractère non significatif sont analysés comme des titres disponibles à la vente et valorisés à leur juste valeur. Les pertes et gains latents sont enregistrés dans une composante séparée des capitaux propres. En cas de perte de valeur définitive, le montant de la perte est comptabilisé en résultat de la période.

Les avances et dépôts de garantie sont des actifs financiers non-dérivés à paiements déterminés ou déterminables qui ne sont pas cotés sur un marché actif. De tels actifs sont comptabilisés au coût amorti en utilisant la méthode du taux d'intérêt effectif. Les gains et les pertes sont comptabilisés en résultat lorsque les prêts et les créances sont décomptabilisés ou dépréciés.

Les achats et ventes d'actifs financiers sont généralement comptabilisés à la date de transaction.

### **3.12 Stocks**

Les stocks et encours de production industrielle sont évalués au plus faible de leur coût de revient et de leur valeur nette de réalisation.

Le coût de revient est déterminé selon la méthode FIFO (premier entré, premier sorti). Ce coût de revient inclut les coûts de matières et de la main-d'œuvre directe ainsi qu'une quote-part de frais indirects de production.

La valeur nette de réalisation est le prix de vente estimé dans le cours normal de l'activité, diminué des coûts estimés pour l'achèvement et des coûts nécessaires pour réaliser la vente.

Les marges internes incluses dans les stocks sont éliminées du résultat consolidé.

### **3.13 Clients et autres débiteurs**

Les créances clients, sont reconnues et comptabilisées pour le montant initial de la facture déduction faite des provisions pour dépréciations des montants non recouvrables. Une provision est constituée lorsqu'il existe des éléments objectifs indiquant que le Groupe ne sera pas en mesure de recouvrer ces créances. Les créances irrécouvrables sont constatées en perte lorsqu'elles sont identifiées comme telles.

### **3.14 Actifs non-courants détenus en vue de la vente et passifs afférents**

Conformément à la norme IFRS 5, sont considérés comme destinés à être cédés, les actifs non courants qui sont disponibles à la vente et dont la vente est hautement probable et pour lesquels un plan de vente des actifs a été engagé par un niveau de direction approprié (y compris lorsque ce plan s'inscrit dans une procédure de liquidation judiciaire). Les actifs non courants considérés comme destinés à être cédés sont évalués et comptabilisés au montant le plus faible entre leur valeur nette comptable et leur juste valeur diminuée des coûts de vente. Ces actifs cessent d'être amortis.

### **3.15 Trésorerie et équivalents de trésorerie**

La trésorerie et les dépôts à court terme comptabilisés au bilan comprennent les disponibilités bancaires, les disponibilités en caisse et les dépôts à court terme ayant une échéance initiale de moins de trois mois.

Pour les besoins du tableau des flux de trésorerie consolidés, la trésorerie et les équivalents de trésorerie comprennent la trésorerie et les équivalents de trésorerie tels que définis ci-dessus, nets des concours bancaires courants.

### **3.16 Emprunts portant intérêts**

Tous les emprunts sont initialement enregistrés à la juste valeur du montant reçu, moins les coûts de transaction directement attribuables. Postérieurement à la comptabilisation initiale, les emprunts portant intérêts sont évalués au coût amorti, en utilisant la méthode du taux d'intérêt effectif.

La fraction à moins d'un an des dettes financières est présentée en passif courant.

### **3.17 Provisions**

Les provisions sont comptabilisées lorsque le Groupe a une obligation actuelle (juridique ou implicite) résultant d'un événement passé, qu'il est probable qu'une sortie de ressources représentative d'avantages économiques sera nécessaire pour éteindre l'obligation et que le montant de l'obligation peut être estimé de manière fiable. Lorsque le Groupe attend le remboursement partiel ou total de la provision, par exemple du fait d'un contrat d'assurance, le remboursement est comptabilisé comme un actif distinct mais uniquement si le remboursement est quasi-certain. La charge liée à la provision est présentée dans le compte de résultat nette de tout remboursement. Si l'effet de la valeur temps de l'argent est significatif, les provisions sont actualisées sur la base d'un taux avant impôt qui reflète, le cas échéant, les risques spécifiques au passif. Lorsque la provision est actualisée, l'augmentation de la provision liée à l'écoulement du temps est comptabilisée comme un coût d'emprunt.

Lorsque la provision est utilisée, la reprise de provision est comptabilisée au crédit du compte de charge dans lequel a été enregistrée la dépense couverte par la provision. Lorsque la reprise de provision traduit l'extinction du risque prévu sans dépense associée, la reprise est comptabilisée au crédit du compte de dotation aux provisions.

Les provisions liées au cycle normal d'exploitation sont classées dans la catégorie des provisions courantes.



### 3.18 Avantages au personnel

Selon les lois et usages de chaque pays, le groupe accorde à ses salariés des régimes de retraite ou de prévoyance. En France, chaque employé du Groupe bénéficie d'un régime de retraite à prestations définies sous la forme d'une indemnité de fin de carrière qui est versée en une seule fois lors du départ en retraite du salarié et dont le financement est assuré par le groupe. Afin de couvrir, au moins partiellement, ses engagements, le groupe a, dans certains cas, versé à une institution externe chargée de la gestion des fonds, c'est-à-dire une compagnie d'assurances, des sommes destinées au paiement futur d'une partie des charges correspondantes.

Régimes de base :

Dans certains pays, et plus particulièrement en France, le groupe participe à des régimes de sécurité sociale de base pour lesquels la charge enregistrée est égale aux cotisations appelées par les organismes d'Etat.

Régimes à cotisations définies :

Les prestations versées dépendent uniquement du cumul des cotisations versées et du rendement des placements de ces dernières. L'engagement du Groupe se limite aux cotisations versées qui sont enregistrées en charge.

Régimes à prestations définies :

Le coût des avantages accordés lié aux régimes à prestations définies est déterminé en utilisant la méthode actuarielle des unités de crédit projetées. Les hypothèses et méthodes actuarielles sous jacentes sont décrites dans le paragraphe III, note 16. Le montant comptabilisé au passif au titre d'un régime à prestations définies comprend la valeur actualisée de l'obligation au titre des prestations définies, diminuée du coût des services passés non encore comptabilisés et diminuée de la juste valeur des actifs du régime utilisés directement pour éteindre les obligations. La valeur des engagements étant fixée à chaque fin d'exercice (soit au 30 septembre de chaque année) dans les conditions indiquées ci-dessus. Les charges comptabilisées au cours de l'exercice tiennent compte :

- des droits supplémentaires acquis par les salariés au cours de cet exercice, les droits étant généralement dépendants de l'ancienneté acquise dans le groupe ;
- de la variation de l'actualisation des droits existant en début d'exercice, compte tenu de l'écoulement d'une année ;
- du rendement attendu en début d'exercice sur les fonds placés auprès d'une institution externe ;
- de l'amortissement, sur la durée résiduelle d'acquisition des droits des salariés, des impacts liés à l'évolution des textes légaux et conventionnels.

Depuis le 1<sup>er</sup> octobre 2004, aucun versement n'a été effectué à une institution externe au titre des indemnités de fin de carrière.

Les écarts actuariels liés d'une part, aux changements de certaines hypothèses, d'autre part, aux ajustements d'expérience, et enfin, aux écarts entre le rendement attendu et le rendement réel des fonds, sont constatés en totalité par résultat.

### 3.19 Contrats de location

Les contrats de location financement significatifs qui transfèrent au Groupe la quasi-totalité des risques et avantages inhérents à la propriété de l'actif loué, sont comptabilisés au bilan au commencement du contrat de location à la juste valeur du bien loué ou, si celle-ci est inférieure, à la valeur actualisée des paiements minimaux au titre de la location. Les paiements au titre de la location sont ventilés entre la charge financière et l'amortissement de la dette de manière à obtenir un taux d'intérêt périodique constant sur le solde restant dû au passif. Les charges financières sont enregistrées directement au compte de résultat.

Les actifs faisant l'objet d'une location financement sont amortis sur leur durée d'utilité prévue.

Les paiements au titre des contrats de location simple sont comptabilisés en charges sur une base linéaire jusqu'à l'échéance du contrat.

### 3.20 Reconnaissance des produits des activités ordinaires

Les produits des activités ordinaires sont comptabilisés dès lors que tous les critères suivants sont remplis :

- la preuve de l'existence d'un accord entre les parties peut être apportée ;
- la livraison du bien a eu lieu ou la prestation a été effectuée ;
- le prix est fixe ou déterminable.

Le chiffre d'affaires généré par les ventes de produits est reconnu lors du transfert au client des risques et des avantages liés à la propriété, soit :

- à la livraison pour le chiffre d'affaires généré par les ventes de panneaux ;
- au fur et à mesure de l'exécution du service (avancement), pour les prestations de services : pose, marquage, et maintenance ;
- au prorata temporis pour les contrats de location.

### 3.21 Frais de recherche et développement

Le groupe engage des frais de développement à travers ses bureaux d'études internes destinés essentiellement à la création de nouveaux produits, à l'amélioration des produits existants et au développement de projet d'études graphiques.

Ces dépenses ne respectent pas les conditions d'immobilisations définies par IAS 38 et sont, par conséquent, inscrites en charges opérationnelles durant la période au cours de laquelle elles sont exposées.

### 3.22 Présentation du compte de résultat et principaux indicateurs financiers

Le Groupe présente le compte de résultat par nature.

#### **Résultat opérationnel courant :**

Le résultat opérationnel courant inclut l'ensemble des produits et coûts récurrents directement liés aux activités du Groupe, exception faite des produits et charges qui résultent de décisions ou d'opérations ponctuelles.

#### **Autres produits et charges opérationnels :**

Cette rubrique est alimentée dans le cas où un événement important intervenu pendant la période comptable est de nature à fausser la lecture de la performance de l'entreprise.

Ils incluent les produits et charges en nombre très limités, non usuels par leur fréquence, leur nature ou leur montant.

#### **Résultat opérationnel :**

Le résultat opérationnel inclut l'ensemble des produits et coûts directement liés aux activités du Groupe, que ces produits et charges soient récurrents ou qu'ils résultent de décisions ou d'opérations ponctuelles.

### 3.23 Impôts

Les actifs et les passifs d'impôt exigibles de l'exercice et des exercices précédents sont évalués au montant que l'on s'attend à recouvrer ou à payer auprès des administrations fiscales. Les taux d'impôt et les réglementations fiscales utilisés pour déterminer ces montants sont ceux qui ont été adoptés ou quasi adoptés à la date de clôture.

Les impôts différés sont comptabilisés, en utilisant la méthode bilancielle du report variable, pour toutes les différences temporelles existant à la date de clôture entre la base fiscale des actifs et passifs et leur valeur comptable au bilan, ainsi que sur les déficits reportables.

Les impôts différés sont évalués aux taux d'impôt dont l'application est connue à la date d'arrêté des comptes.

Un actif d'impôt différé, généré par des pertes fiscales, est comptabilisé dès lors qu'il existe des éléments probants et convaincants qu'un bénéfice imposable suffisant sera disponible.

### 3.24 Résultat net par action

Le résultat de base par action est calculé en divisant le résultat net de l'exercice attribuable aux actionnaires ordinaires de l'entité mère par le nombre moyen pondéré d'actions ordinaires en circulation au cours de l'exercice.

Le résultat dilué par action est calculé en divisant le résultat net de l'exercice attribuable aux porteurs de capitaux ordinaires de l'entité mère par le nombre moyen pondéré d'actions ordinaires en circulation au cours de l'exercice plus le nombre moyen pondéré d'actions ordinaires qui auraient été émises suite à la conversion de toutes les actions ordinaires potentielles dilutives en actions ordinaires.

### 3.25 Juste valeur des instruments financiers

Les évaluations à la juste valeur sont détaillées par niveau selon la hiérarchie de juste valeur suivante :

- l'instrument est coté sur un marché actif (niveau 1) ;
- l'évaluation fait appel à des techniques de valorisation s'appuyant sur des données observables, directement (prix) ou indirectement (dérivés du prix) (niveau 2) ;
- au moins une composante significative de la juste valeur s'appuie sur des données non observables (niveau 3).

La juste valeur des instruments financiers négociés sur des marchés actifs est basée sur les cotations au jour de clôture du bilan. Un marché est considéré comme actif si les cotations sont aisément et régulièrement disponibles d'une bourse, de négociants, de courtiers, d'un évaluateur ou d'une agence de réglementation et que ces cotations sont basées sur des transactions régulières. Ces instruments sont classés en niveau 1.

La juste valeur des instruments financiers qui ne sont pas cotés sur un marché actif (par exemple, les dérivés de gré à gré) est déterminée à l'aide de techniques d'évaluation. Ces différentes méthodes maximisent l'utilisation de données de marché observables, si disponibles, et se fondent peu sur les estimations propres du Groupe. Si tous les éléments requis au calcul de la juste valeur de l'instrument sont observables, cet instrument est classé en niveau 2.

Si un ou plusieurs des principaux éléments de calcul ne sont pas basés sur des données de marché observables, l'instrument est classé en niveau 3.

### 3.26 Nouvelles normes et interprétations applicables depuis le 1<sup>er</sup> octobre 2010

Les révisions de normes, nouvelles normes et interprétations suivantes sont d'application obligatoire pour l'exercice 2010/2011.

Les nouveaux textes suivants, publiés par l'IASB et d'application obligatoire pour le Groupe, n'ont pas eu d'incidence significative sur les comptes consolidés.

- Révision de la norme IFRS 1 – « Première adoption des IFRS ».
- Améliorations annuelles des normes IFRS (avril 2009 et mai 2010).
- Amendement à IFRS 2 – « Paiement fondé sur des actions : transactions intra-groupe dont le paiement est fondé sur des actions et qui sont réglées en trésorerie ».
- Amendement à IFRS 1 – « Exemptions supplémentaires à la première adoption des normes internationales d'information financière ».
- Amendement à IAS 32 – « Classification des instruments financiers ».
- Amendement à IFRS 1 – « Exemption limitée de l'obligation de fournir des informations comparatives selon IFRS 7 pour les premiers adoptants ».
- Interprétation IFRIC 15 – « Contrats pour la construction de biens immobiliers ».
- Interprétation IFRIC 17 – « Distribution en nature aux actionnaires ».
- Interprétation IFRIC 18 – « Transferts d'actifs des clients ».
- Interprétation IFRIC 19 – « Extinction de passifs financiers avec des instruments de capitaux propres ».

### 3.27 Normes et interprétations d'application ultérieure, adoptées par l'Union Européenne

Le groupe Signaux Girod n'a pas opté pour une application anticipée des normes, amendements de normes et interprétations ci-dessous, applicables de manière obligatoire à une date future :

- Amendement à IAS 24 – « Parties liées » (applicable aux périodes annuelles ouvertes à compter du 1er janvier 2011).
- Amendement à IFRIC 14 – « Remboursement anticipé d'une obligation de financement minimum » (applicable aux périodes annuelles ouvertes à compter du 1er janvier 2011).

### 3.28 Normes et interprétations d'application ultérieure, non encore adoptées par l'Union Européenne

Par ailleurs, les normes ou interprétations suivantes, publiées par l'IASB, n'ont pas encore été adoptées par l'Union Européenne :

- IFRS 9 – « Instruments financiers » ;
- Amendement à IFRS 7 – « Informations sur les transferts d'actifs financiers » ;
- Amendement à IAS 12 – « Impôt différé : recouvrement des actifs sous-jacents » ;
- IAS 28 révisée – « Participations dans des entreprises associées ».
- IFRS10 – « Etats financiers consolidés ».
- IFRS11 – « Partenariats ».
- IFRS12 – « Informations à fournir sur les intérêts détenus dans d'autres entités ».
- IFRS13 – « Evaluation à la juste valeur ».
- IAS 19 révisée – « Avantages au personnel ».
- Amendement à IFRS 1 – « Hyperinflation grave et suppression des dates d'application fermes pour les nouveaux adoptants ».
- Amendement à IAS 1 – « Présentation des postes des autres éléments du résultat global ».
- Interprétation IFRIC 20 – « Frais de découverte engagés pendant la phase d'exploitation d'une mine à ciel ouvert ».

Les effets de ces normes et interprétations sont en cours d'analyse.

## III. – Notes

## Note 1.- Immobilisations corporelles

Les immobilisations corporelles, hors actifs destinés à la vente, s'analysent comme suit :

a) Immobilisations corporelles aux 30 septembre 2011, 30 septembre 2010 et 30 septembre 2009.

30/09/2011	Valeurs brutes	Amortissements cumulés	Perte de valeur	Valeurs nettes
Terrains et constructions	43 486	11 885		31 601
Installations matériels et outillages	24 250	12 902		11 348
Autres immobilisations corporelles	19 156	8 911		10 245
<b>Total</b>	<b>86 892</b>	<b>33 698</b>		<b>53 194</b>

30/09/2010	Valeurs brutes	Amortissements cumulés	Perte de valeur	Valeurs nettes
Terrains et constructions	41 254	12 286		28 968
Installations matériels et outillages	27 472	15 960		11 512
Autres immobilisations corporelles	21 854	9 970		11 884
<b>Total</b>	<b>90 580</b>	<b>38 216</b>		<b>52 364</b>

30/09/2009	Valeurs brutes	Amortissements cumulés	Perte de valeur	Valeurs nettes
Terrains et constructions	38 390	11 422		26 968
Installations matériels et outillages	26 613	15 258		11 355
Autres immobilisations corporelles	18 983	8 939		10 044
<b>Total</b>	<b>83 986</b>	<b>35 619</b>		<b>48 367</b>

b) Variation des immobilisations corporelles entre le 30 septembre 2009 et le 30 septembre 2011 :

<b>Au 30 septembre 2009, valeur nette comptable après amortissements et pertes de valeur</b>	<b>48 367</b>
Investissements	9 648
Amortissements de l'exercice	- 5 464
Cessions	- 1 254
Pertes de valeur	0
Reclassements en actifs détenus en vue de la vente	0
Mouvements de périmètre	621
Effets des variations de change et autres variations	446
<b>Au 30 septembre 2010, valeur nette comptable après amortissements et pertes de valeur</b>	<b>52 364</b>
Investissements	10 770
Amortissements de l'exercice	-5 787
Cessions	-807
Pertes de valeur	0
Reclassements en actifs détenus en vue de la vente	- 3 247
Mouvements de périmètre	0
Effets des variations de change et autres variations	- 99
<b>Au 30 septembre 2011, valeur nette comptable après amortissements et pertes de valeur</b>	<b>53 194</b>

c) Subventions liées à des immobilisations corporelles

Les subventions liées à des immobilisations corporelles sont présentées au bilan en produits différés et représentent un montant de 290 K€.

A la date de clôture, toutes les subventions comptabilisées satisfont aux critères d'attribution et il n'existe pas de risque de remboursement.

d) Immobilisations acquises par voie de location financement

	Valeurs brutes	Amortissements	Valeurs nettes
30/09/2011	6 891	3 452	3 439
30/09/2010	7 588	4 099	3 489
30/09/2009	6 795	3 493	3 302

Les biens pris en location sont pour l'essentiel du matériel industriel et du matériel roulant.

**Note 2.- Immeubles de placement**

	30/09/11	30/09/10
Solde au début de l'exercice	336	336
Augmentations	0	0
Résultat net d'ajustement à la juste valeur	0	0
<b>Solde en fin d'exercice</b>	<b>336</b>	<b>336</b>

Les immeubles de placement sont évalués à la juste valeur. Cette dernière a été déterminée à partir d'évaluations réalisées par un expert aux 30 septembre 2009 et 2008, pour les besoins de chacun des exercices. Cet expert est spécialiste de l'évaluation de ce type d'immeuble de placement. La juste valeur représente le montant auquel les actifs peuvent être échangés entre un acheteur et un vendeur bien informés, consentants et agissant dans des conditions de concurrence normale à la date d'évaluation, ce en conformité avec les normes internationales d'évaluation. Aucune évolution du marché ou de l'état du bien ne remet en cause les évaluations antérieurement réalisées.

Le montant des produits locatifs constatés en résultat (dans le poste Produit des activités courantes) au titre de l'exercice 2010/2011 se chiffre à 41 K€ contre 40 K€ pour l'exercice précédent.

Les charges opérationnelles directes (y compris les réparations et la maintenance) occasionnées par les immeubles de placement représentent 2 K€ pour l'exercice 2010/2011 contre 2 K€ au titre de l'exercice précédent. Ces dernières figurent principalement au poste Charges externes du compte de résultat consolidé

**Note 3.- Immobilisations incorporelles et goodwill**

Les immobilisations incorporelles et les goodwill, hors actifs destinés à la vente, s'analysent comme suit :

a) Immobilisations incorporelles et goodwill aux 30 septembre 2011, 30 septembre 2010 et 30 septembre 2009 :

30/09/2011	Valeurs brutes	Amortissements cumulés	Perte de valeur	Valeurs nettes
Goodwill	14 591	*	1 200	13 391
Concessions, brevets, licences	1 464	382		1 082
Autres immobilisations incorporelles	1 864	1 061		803
<b>Total</b>	<b>17 919</b>	<b>1 443</b>	<b>1 200</b>	<b>15 276</b>

\* non applicable

30/09/2010	Valeurs brutes	Amortissements cumulés	Perte de valeur	Valeurs nettes
Goodwill	14 591	*		14 591
Concessions, brevets, licences	802	353		449
Autres immobilisations incorporelles	1 675	852		823
<b>Total</b>	<b>17 068</b>	<b>1 205</b>		<b>15 863</b>

\* non applicable

30/09/2009	Valeurs brutes	Amortissements cumulés	Perte de valeur	Valeurs nettes
Goodwill	11 869	*		11 869
Concessions, brevets, licences	382	281		101
Autres immobilisations incorporelles	1 539	656		883
<b>Total</b>	<b>13 790</b>	<b>937</b>		<b>12 853</b>

\* non applicable

Les autres immobilisations incorporelles sont principalement constituées par des logiciels.

b) Variation des goodwills entre le 30 septembre 2009 et le 30 septembre 2011 :

<b>Au 30 septembre 2009, valeur nette comptable après amortissements et pertes de valeur</b>	<b>11 869</b>
Investissements	
Cessions	
Pertes de valeur	
Reclassements en actifs détenus en vue de la vente	
Mouvement de périmètre	2 722
Effets des variations de change et autres variations	
<b>Au 30 septembre 2010, valeur nette comptable après amortissements et pertes de valeur</b>	<b>14 591</b>
Investissements	
Cessions	
Pertes de valeur	1 200
Reclassements en actifs détenus en vue de la vente	
Mouvements de périmètre	
Effets des variations de change et autres variations	
<b>Au 30 septembre 2011, valeur nette comptable après amortissements et pertes de valeur</b>	<b>13 391</b>

Analyse sectorielle du goodwill net par activités:

	30/09/11	30/09/10
Signalisation France	397	397
Activités spécialisées	10 272	11 472
Activités internationales	2 722	2 722
<b>Total en valeur nette</b>	<b>13 391</b>	<b>14 591</b>

Les principales hypothèses utilisées pour les tests de dépréciation des goodwills sont les suivantes :

	30/09/11	30/09/10
Taux sans risque	3.6 %	2.7 %
Taux d'impôt	33.33 %	33.33 %
Taux de croissance	1.5%	1.5 %
Taux d'actualisation retenu	9.0 %	8.5 %

La valeur recouvrable des goodwills a été déterminée à partir de la valeur d'utilité, calculée en utilisant les flux de trésorerie prévisionnels (actualisés) après impôt sur une période de cinq ans. La valeur terminale est calculée à partir du dernier flux de trésorerie normalisé et du taux de croissance à l'infini.

Les calculs pratiqués à fin septembre 2011 ont amené à constater une provision pour dépréciation du goodwill de la société ATECH, spécialisée dans le fleurissement, pour un montant de 1 200 K€ compte tenu de la diminution des volumes d'activité.

A titre indicatif, une baisse du taux de croissance annuel du chiffre d'affaires de 1% aurait engendré une dépréciation complémentaire de 260 K€.

Concernant les autres goodwills, la sensibilité du résultat des calculs aux hypothèses clés est la suivante : une variation à la hausse de 1% du taux d'actualisation, le décalage d'1 an de la croissance des ventes ou la réduction du taux de croissance à l'infini à 1% n'entraîneraient pas de nécessité de déprécier les goodwills.

c) Variation des actifs incorporels entre le 30 septembre 2009 et le 30 septembre 2011 :

<b>Au 30 septembre 2009, valeur nette comptable après amortissements et pertes de valeur</b>	<b>984</b>
Investissements	605
Amortissements de l'exercice	- 304
Cessions	- 13
Pertes de valeur	0
Reclassements en actifs détenus en vue de la vente	0
Mouvements de périmètre	- 4
Effets des variations de change et autres variations	4
<b>Au 30 septembre 2010, valeur nette comptable après amortissements et pertes de valeur</b>	<b>1 272</b>
Investissements	899
Amortissements de l'exercice	- 279
Cessions	-6
Pertes de valeur	0
Reclassements en actifs détenus en vue de la vente	0
Mouvements de périmètre	0
Effets des variations de change et autres variations	-1
<b>Au 30 septembre 2011, valeur nette comptable après amortissements et pertes de valeur</b>	<b>1 885</b>

#### Note 4.- Regroupements d'entreprises

Le groupe a acquis la société M2 (Lettonie) en décembre 2009 et la société ACE (Belgique) en janvier 2010. Dans le cadre du délai de douze mois pour achever la comptabilisation initiale, il n'a été enregistré aucun ajustement complémentaire depuis septembre 2010.

Il est rappelé que les écarts d'acquisition dégagés étaient les suivants :

M-2 (Lettonie)	1 674
ACE (Belgique)	889

**Note 5.- Actifs financiers non courants**

Le Groupe estime que la valeur inscrite au bilan des actifs financiers non courants valorisés au coût ou au coût amorti correspond à une approximation raisonnable de leur juste valeur.

Pour les titres de participations et les créances associés de filiales en liquidation, la juste valeur a été considérée nulle, au regard des perspectives de recouvrement de ces actifs, ce qui explique, pour l'essentiel, la provision existante au 30 septembre 2011.

L'ensemble des sociétés non consolidées ne contribue pas au chiffre d'affaires du groupe et très peu au bilan consolidé.

Les actifs financiers non courants du Groupe s'analysent comme suit :

	30/09/11	30/09/10
Actifs financiers disponibles à la vente	3 718	3 773
Créances rattachées à des participations	2 448	2 471
Autres actifs financiers	384	412
<b>Actifs financiers</b>	<b>6 550</b>	<b>6 656</b>
Moins : Provisions pour dépréciation	6 075	6 083
<b>Actifs financiers non courants nets</b>	<b>475</b>	<b>573</b>

Les actifs financiers disponibles à la vente, constitués par des titres de sociétés non consolidées par le groupe, s'analysent comme suit :

Titres de participation détenus	% détenu	30/09/11		30/09/10	
		Valeur brute	Provision	Valeur brute	Provision
Actual	49.0	56	56	56	56
Airess	20.0	3 354	3 354	3 354	3 354
TVB	100.0	232	232	232	232
SCI Beauséjour	33.0	41		41	
Autres		35	5	90	13
<b>Total</b>		<b>3 718</b>	<b>3 647</b>	<b>3 773</b>	<b>3 655</b>

Les sociétés françaises, Actual et Airess, et la société TVB (Allemagne), sont toujours en cours de liquidation judiciaire.

La quote-part revenant au Groupe, des résultats et des capitaux propres des sociétés non consolidées, n'est pas significative.

Créances rattachées	30/09/11		30/09/10	
	Valeur brute	Provision	Valeur brute	Provision
TVB	2 120	2 120	2 120	2 120
Actual	268	268	268	268
Autres	60	7	83	7
<b>Total</b>	<b>2 448</b>	<b>2 395</b>	<b>2 471</b>	<b>2 395</b>



### Note 6.- Participation dans les entreprises associées

Le groupe détient 49 % d'intérêt dans la société Eurosigns (GB), spécialiste de la signalisation verticale, 49% dans la société AMOS, bureau d'étude en signalisation routière et signalétique. La participation de 20% détenue dans la société SRU, spécialisée dans la commercialisation de produits destinés à la signalisation routière, a été cédée au cours de l'exercice.

Le tableau suivant résume les informations financières concernant la participation dans Eurosigns, SRU et AMOS (données chiffrées du bilan et du compte de résultat multipliées par le taux de participation du groupe).

	Eurosigns		SRU		Amos	
	30/09/11	30/09/10	30/09/11	30/09/10	30/09/11	30/09/10
Actifs	1 536	1 707		76	22	21
Dettes et provisions risques	684	619		4	18	18
<b>Actifs nets</b>	<b>852</b>	<b>1 088</b>		<b>72</b>	<b>4</b>	<b>3</b>
Produits des activités ordinaires	2 824	3 270		12	45	58
Résultats	-114	75		- 6	1	0
<b>Valeur comptable de la participation</b>	<b>852</b>	<b>1 088</b>		<b>72</b>	<b>4</b>	<b>3</b>

Ces participations ne sont pas cotées.

### Note 7.- Participation dans les coentreprises

La contribution des coentreprises dans les comptes consolidés du groupe est la suivante :

	30/09/11		30/09/10	
	Actifs courants	Actifs non courants	Actifs courants	Actifs non courants
Defrain Signalisation	77	6	79	8
Girod Ennis Manufacturing (GEM)	404	2		
Girod Maroc	21	64		
TTS	1 878	403	1 651	401
TTS Invest	479	5	112	5
TTS Parking	405	205	508	208

	30/09/11		30/09/10	
	Passifs courants	Passifs non courants	Passifs courants	Passifs non courants
Defrain Signalisation	47	5	39	8
Girod Ennis Manufacturing (GEM)	389	2		
Girod Maroc	10	1		
TTS	1 352	92	825	200
TTS Invest	181	121	186	214
TTS Parking	173	8	173	18

	Exercice 2010/2011		Exercice 2009/2010	
	Chiffre d'affaires	Charges opérationnelles	Chiffre d'affaires	Charges opérationnelles
Defrain Signalisation	138	132	119	108
Girod Ennis Manufacturing (GEM)	109	108		
Girod Maroc	0	-40		
TTS	2 685	2 658	1 835	1 825
TTS Invest	4	- 129	1	- 147
TTS Parking	667	798	1 001	944

## Note 8.- Stocks

Les stocks détenus par le Groupe s'analysent comme suit :

	30/09/11	30/09/10
Matières premières	10 454	10 269
Encours de biens	5 046	4 221
Produits intermédiaires et finis	4 547	3 332
Marchandises	1 632	1 463
<b>Total</b>	<b>21 679</b>	<b>19 285</b>
Moins : Provisions pour perte de valeur	- 490	- 448
<b>Valeur nette des stocks et encours</b>	<b>21 189</b>	<b>18 837</b>

## Note 9.- Clients et comptes rattachés

Les créances clients et comptes rattachés du Groupe nettes de provisions s'analysent comme suit :

	30/09/11	30/09/10
Créances clients et comptes rattachés	43 394	45 560
Moins : Provisions pour dépréciation	- 1 188	- 1 299
<b>Valeur nette des créances clients et comptes rattachés</b>	<b>42 206</b>	<b>44 261</b>

Pour les termes et conditions concernant les autres parties liées, se référer au paragraphe « V.- Informations relatives aux parties liées ».

Les créances clients ne portent pas intérêt et sont en général payables de 0 à 90 jours, sauf pour le cas particulier de l'Espagne où les délais de règlement couramment pratiqués sont parfois supérieurs à 360 jours.

Au 30 septembre 2011, les créances clients d'une valeur nominale de 1 188 K€ (1 299 K€ au 30 septembre 2010) ont été totalement dépréciées. Les mouvements de provisions pour dépréciation des créances se détaillent comme suit :

	Dépréciées individuellement	Dépréciées collectivement	Total
<b>Au 30 septembre 2009</b>	<b>1 504</b>		<b>1 504</b>
Dotations de l'année	463		463
Reprises utilisées (pertes sur créances irrécouvrables)	- 223		- 223
Reprises non utilisées	- 87		- 87
Mouvement de périmètre	- 361		- 361
Ecart de conversion	3		3
<b>Au 30 septembre 2010</b>	<b>1 299</b>		<b>1 299</b>
Dotations de l'année	266		266
Reprises utilisées (pertes sur créances irrécouvrables)	- 283		- 283
Reprises non utilisées	- 72		- 72
Mouvement de périmètre			
Ecart de conversion	- 22		- 22
<b>Au 30 septembre 2011</b>	<b>1 188</b>		<b>1 188</b>

Au 30 septembre 2011, l'échéancier des créances est résumé ci-après :

	Total	Non échues et non dépréciées	Echues et non dépréciées				
			Moins de 30 jours	De 30 à 60 jours	De 60 à 90 jours	De 90 à 120 jours	Plus de 120 jours
30/09/11	42 206	24 716	5 482	3 340	2 620	2 710	3 338
30/09/10	44 261	28 000	5 035	2 453	1 926	1 394	5 453

Le Groupe estime que la valeur inscrite au bilan des créances clients correspond à une approximation raisonnable de leur juste valeur.

L'essentiel des créances non provisionnées pour lesquelles l'échéance initiale est dépassée correspond à des facturations à des organismes publics pour lesquels l'estimation du risque de non recouvrement est

nulle. Les délais de paiements les plus longs concernent notre filiale espagnole pour laquelle on constate que certaines collectivités locales appliquent des délais de règlements parfois supérieurs à 360 jours.

**Note 10.- Actifs d'impôts exigibles et autres actifs courants**

Les autres actifs courants s'analysent comme suit :

	30/09/11	30/09/10
Créances fiscales d'impôts sur les bénéfices	883	2 877
<b>Total actifs d'impôts exigibles</b>	<b>883</b>	<b>2 877</b>
Avances, acomptes sur commandes en cours	408	341
Créances sociales	215	238
Créances fiscales	1080	739
Créances sur cession d'immobilisations	102	0
Débiteurs divers	802	521
Charges constatées d'avance	1 306	1 223
<b>Total des autres actifs courants</b>	<b>3 913</b>	<b>3 062</b>

Le Groupe estime que la valeur inscrite au bilan des autres actifs courants correspond à une approximation raisonnable de leur juste valeur.

**Note 11.- Trésorerie et équivalents de trésorerie**

La trésorerie et les équivalents de trésorerie du Groupe comprennent

	30/09/11	30/09/10
Comptes bancaires et caisses	6 074	5 606
Autres valeurs mobilières de placements	272	1 873
<b>Total de la trésorerie et des équivalents de trésorerie</b>	<b>6 346</b>	<b>7 479</b>
Concours bancaires courants	- 1 460	- 4 859
<b>Solde de la trésorerie nette</b>	<b>4 886</b>	<b>2 620</b>
Comptes bancaires et caisses reclassés en actifs destinés à être cédés	9	0
concours bancaires courants reclassés en passifs afférents aux actifs destinés à être cédés	- 3 513	0
<b>Solde trésorerie repris pour le calcul des flux de trésorerie</b>	<b>1 382</b>	<b>2 620</b>

Les autres valeurs mobilières de placement sont composées de parts de SICAV monétaires qui sont liquides et facilement convertibles.

**Note 12.- Actifs destinés à être cédés et passifs afférents**

La décision de céder nos activités au Canada a été prise. Les actifs et passifs des sociétés canadienne SSS et Summum ont été reclassés en « Actifs destinés à être cédés et passifs afférents ». La cession est considérée comme hautement probable.

	30/09/11	30/09/11
	SSS	Summum
<b>Actifs non courants</b>		
Immobilisations incorporelles	0	
Immobilisations corporelles	3 247	
Immeubles de placement	0	
Actifs financiers disponibles à la vente	0	
Autres actifs financiers	25	
<b>Actifs courants</b>		
Stocks	259	
Clients et autres débiteurs	1 818	
Actifs d'impôts exigibles	0	
Autres actifs courants	127	1
Trésorerie et équivalents de trésorerie	2	7
	<b>5 478</b>	<b>8</b>

	30/09/11	30/09/11
	SSS	Summum
<b>Passifs non courants</b>		
Emprunts portant intérêt	586	
Provisions		
Passifs liés aux avantages au personnel		
Passifs d'impôts différés		
<b>Passifs courants</b>		
Emprunts portant intérêt	3 790	
Provisions		
Fournisseurs	816	8
Passifs d'impôts exigibles	0	0
Autres passifs courants	272	
	<b>5 464</b>	<b>8</b>

### Note 13.- Capital émis et réserves

Le capital est composé de 1 139 062 actions de 13 € nominal, entièrement libérées au 30 septembre 2011. Il n'y a pas de programme de rachat d'actions. La société ne détient aucune action propre.

	30/09/11	30/09/10
Actions ordinaires au nominal de 13 €	1 139 062	1 139 062

Il n'y a pas eu d'augmentation de capital ou de création d'actions au cours de l'exercice.

### Note 14.- Emprunts portant intérêt

#### Détail des emprunts

<b>Emprunts et dettes financières courantes</b>	30/09/11	30/09/10
Part des emprunts à moins d'un an	7 942	4 780
Dettes participation des salariés à moins d'un an	224	85
Dettes financières diverses à moins d'un an	132	137
Concours bancaires courants	1 460	4 859
<b>Total</b>	<b>9 758</b>	<b>9 861</b>

<b>Emprunts et dettes financières non courantes</b>	30/09/11	30/09/10
Part des emprunts à plus d'un an	18 277	17 880
Dettes participation des salariés à plus d'un an	581	761
Dettes financières diverses à plus d'un an	89	112
<b>Total</b>	<b>18 947</b>	<b>18 753</b>

#### Echéanciers de remboursement des emprunts non courants

	30/09/2011			30/09/2010
	De 1 à 5 ans	A plus de 5 ans	Total	
Emprunts bancaires	13 092	5 185	18 277	17 880
Dettes participation des salariés	581		581	761
Dettes diverses	84	5	89	112
<b>Emprunts portant intérêt</b>	<b>13 757</b>	<b>5 190</b>	<b>18 947</b>	<b>18 753</b>

Le groupe estime que la valeur inscrite au bilan des emprunts portant intérêt correspond à une approximation raisonnable de leur juste valeur.

Certains emprunts à long et moyen terme ont été contractés par des filiales étrangères du Groupe dans leur devise locale.

La répartition des emprunts en fonction des devises est la suivante :

<b>Emprunts et dettes financières non courants et courants</b>	<b>30/09/11</b>	<b>30/09/10</b>
Emprunt en Dollar Canadien – CAD		5 354
Emprunt en Forint Hongrois - HUF	105	172
Emprunt en Couronne Tchèque - CZK	416	625
Emprunt en Devise Roumaine - RON	2	6

D'une manière générale, certains emprunts souscrits par le Groupe sont soumis à des « covenants », susceptibles d'entraîner un remboursement anticipé en cas de non respect. La dette financière concernée s'élève à 3 091 K€ à fin septembre 2011 (contre 3 346 K€ au 30 septembre 2010).

Les calculs de ratios financiers afférents aux « covenants » sont effectués sur une base annuelle et doivent être respectés au 30 septembre.

Au 30 septembre 2011, le groupe ne respectait pas certains de ces « covenants ». En conséquence, certains emprunts non courants ont été reclassés en emprunt courant à échéance à moins d'un an pour un montant de 2 301 K€.

### Note 15.- Provisions

Les provisions courantes et non courantes s'analysent comme suit :

a) Provisions au 30 septembre 2010 et au 30 septembre 2011

	<b>30/09/11</b>	<b>30/09/10</b>
<b>Provisions courantes</b>		
Risques et charges divers	1 095	934
	<b>1 095</b>	<b>934</b>
<b>Provisions non courantes</b>		
Pénalité concurrence	0	6 940
	<b>0</b>	<b>6 940</b>
<b>Total des provisions</b>	<b>1 095</b>	<b>7 874</b>

b) Variation des provisions du 30 septembre 2010 au 30 septembre 2011

	Solde au 30/09/10	Variation de périmètre	Dotation de l'exercice	Reprise de l'exercice		Ecart de change	Solde au 30/09/11
				Provision utilisée	Provision non utilisée		
Risques et charges divers	934	0	479	223	84	- 11	1 095
Pénalité concurrence	6 940			6 940			0
<b>Total provisions</b>	<b>7 874</b>	<b>0</b>	<b>479</b>	<b>7 163</b>	<b>84</b>	<b>- 11</b>	<b>1 095</b>

La provision de 6 940 K€ correspondant à l'amende mise à la charge de la société par l'Autorité de la concurrence fait l'objet d'une reprise au cours de cet exercice. Cette reprise est enregistrée en « Autres produits opérationnels » et compense la charge de 6 940 K€ enregistrée en « autres charges opérationnelles ». La dette de 6 940 K€ a été enregistrée au poste « Autres passifs courants » et fait l'objet d'un paiement échelonné. Au 30 septembre 2011 la dette résiduelle est de 4 164 K€. (cf. note 18)

Par ailleurs, Signaux Girod a fait appel de ce jugement qui sanctionne des pratiques révolues contre lesquelles la société a pris dès 2006 des mesures draconiennes. Conformément aux engagements pris auprès de l'autorité de la concurrence, le personnel a reçu une formation spécifique et des procédures de surveillance et d'audit ont été mises en place.

Les autres provisions pour charges concernent des litiges en cours.

## Note 16.- Retraites et assimilés

	Solde au 30/09/10	Variation de périmètre	Dotation de l'exercice	Reprise de l'exercice		Activité destinée à être cédée	Solde au 30/09/11
				Provision utilisée	Provision non utilisée		
Avantages postérieurs à l'emploi	1 767		272		56		1 983
<b>Total passifs liés aux avantages au personnel</b>	<b>1 767</b>		<b>272</b>		<b>56</b>		<b>1 983</b>

	30/09/11	30/09/10
Valeur actualisée de l'obligation	2 463	2 268
Juste valeur des actifs du régime	480	501
Pertes (gains) actuariels non comptabilisés		0
Coût des services passés non comptabilisés		0
<b>Passif enregistré au bilan</b>	<b>1 983</b>	<b>1 767</b>

## Hypothèses actuarielles

Les hypothèses prises en compte pour les évaluations aux clôtures 2009/2010 et 2010/2011, se déclinent ainsi :

	30/09/11	30/09/10
Taux d'actualisation	2.94 %	2.72 %
Hypothèse de taux de progression des salaires	2.00 %	2.00 %

Le taux de turnover est calculé au niveau de chaque structure.

## Note 17.- Fournisseurs et comptes rattachés

Les dettes fournisseurs de la société s'analysent comme suit :

	30/09/11	30/09/10
Dettes fournisseurs et comptes rattachés	13 975	14 459
<b>Total</b>	<b>13 975</b>	<b>14 459</b>

## Note 18.- Autres Passifs courants

Les autres passifs courants se décomposent de la manière suivante :

	30/09/11	30/09/10
Avances sur commandes	412	166
Dettes fiscales et sociales	13 284	9 592
Autres dettes	965	1 845
Ecart de conversion passif	0	0
Produits constatés d'avance	658	689
<b>Total</b>	<b>15 319</b>	<b>12 292</b>

Le poste dettes fiscales et sociales comprend un montant de 4 164 K€ correspondant au solde à payer de l'amende fixée par l'autorité de la concurrence en décembre 2010. Le paiement de cette amende d'un montant initial de 6 940 K€ est étalé sur une durée d'un an avec des échéances trimestrielles de 1 388 K€. Dernière échéance le 15 mai 2012.

Le Groupe estime que la valeur inscrite au bilan des autres passifs correspond à une approximation raisonnable de leur juste valeur.

## Note 19.- Information sectorielle

L'information sectorielle reflète la vue du management et est établie sur la base du reporting interne utilisé par le Principal Décideur Opérationnel (le Président du Directoire) pour mettre en œuvre l'allocation des ressources et évaluer la performance.

Les informations du reporting sont préparées en conformité avec les principes comptables suivis par le Groupe (établies selon le référentiel IFRS).

Les secteurs opérationnels du Groupe sont:

- Signalisation France
- Activités spécialisées
- Activités internationales

Les activités spécialisées regroupent notamment :

- La fabrication et la pose de panneaux électroniques à messages variables (panneaux routiers, téléaffichage en gare, informations dans les réseaux de transports). Activité développée par les sociétés TTS et TTS Parking ;
- La fabrication et la vente d'équipement floral – Activité de la société ATECH ;
- La fabrication et la vente de mobilier urbain non publicitaire – Activité de la société Concept Urbain ;
- La sérigraphie et la décoration de véhicules – Activité de la société SIP.

La direction évalue la performance des secteurs sur la base du résultat opérationnel courant.

30/09/2011	Signalisation France	Activités spécialisées	Activités internationales	Ajustements et éliminations	Total
<b>Chiffre d'affaires externe</b>	<b>87 711</b>	<b>22 674</b>	<b>22 478</b>		<b>132 863</b>
Inter secteurs	1 202	2 343	26	- 3 571	0
<b>Chiffre d'affaires total</b>	<b>88 913</b>	<b>25 017</b>	<b>22 504</b>	<b>- 3 571</b>	<b>132 863</b>
<b>Résultat opérationnel courant</b>	<b>523</b>	<b>2 105</b>	<b>625</b>		<b>3 253</b>

30/09/2010	Signalisation France	Activités spécialisées	Activités internationales	Ajustements et éliminations	Total
<b>Chiffre d'affaires externe</b>	<b>83 838</b>	<b>22 234</b>	<b>23 627</b>		<b>129 699</b>
Inter secteurs	949	2 297	153	- 3 399	0
<b>Chiffre d'affaires total</b>	<b>84 787</b>	<b>24 531</b>	<b>23 780</b>	<b>- 3 399</b>	<b>129 699</b>
<b>Résultat opérationnel courant</b>	<b>1 728</b>	<b>2 434</b>	<b>515</b>		<b>4 677</b>

**Note 20.- Charges de personnel**

L'effectif moyen du Groupe en nombre de salariés équivalent temps plein est le suivant :

	30/09/11	30/09/10
Cadres et agents de maîtrise	340	320
Ouvriers et employés	843	937
<b>Total</b>	<b>1 183</b>	<b>1 257</b>
France	903	918
Europe	183	205
Canada	97	134

Les charges de personnel se répartissent de la manière suivante :

	30/09/11	30/09/10
Salaires et traitements	31 469	31 599
Charges salariales et patronales	14 771	14 527
<b>Total des charges de personnel</b>	<b>46 240</b>	<b>46 126</b>

**Note 21.- Frais de recherche et développement**

Notre groupe concentre ses efforts sur des bureaux d'études internes qui travaillent sur des créations de nouveaux produits et sur des améliorations de l'existant.

Les frais de recherche et développement sont inscrits directement en compte de charges opérationnelles, en fonction de leur nature.

Pour la SA Signaux Girod, sur laquelle se concentre l'essentiel des efforts de recherche et développement du groupe, ces frais s'élèvent à 593 K€ pour l'exercice 2010/2011 contre 584 K€ pour l'exercice 2009/2010.

Des projets de recherche et développement sont également menés par certaines filiales du Groupe.

Les dépenses réalisées à ce titre au cours de cet exercice se sont élevées à 197 K€ pour la société TTS, et 16 K€ pour la société Concept Urbain.

**Note 22.- Amortissements, provisions et pertes de valeurs**

	30/09/11	30/09/10
Amortissements des immobilisations incorporelles	279	304
Amortissements des immobilisations corporelles	5 787	5 464
Pertes de valeur	0	0
<b>Total amortissements et pertes de valeur</b>	<b>6 066</b>	<b>5 768</b>
Dotations aux provisions et reprises	891	933
<b>Total amortissements, provisions et pertes de valeur</b>	<b>6 957</b>	<b>6 701</b>

**Note 23.- Autres produits et charges d'exploitation**

Les produits et charges d'exploitation se répartissent comme suit :

	30/09/11	30/09/10
Subventions d'exploitations	15	26
Autres produits et charges	260	349



**Note 24.- Autres produits et charges opérationnels**

Ils incluent les produits et charges non usuels par leur fréquence, leur nature ou leur montant.

	30/09/11	30/09/10
Valeur nette comptable des immobilisations sorties	- 813	- 1 266
Produits sur cession d'immobilisations	2 488	1 170
Résultat net sur la cession de la filiale SRU	33	
Résultat net sur la cession de la filiale SNSV (Portugal)		508
Dotation provision pour pénalité Autorité de la concurrence *		- 4 940
Dotation provision dépréciation goodwill Atech **	- 1 200	
<b>Total des autres produits et charges opérationnels non courants</b>	<b>508</b>	<b>- 4 528</b>

\* voir note 15

\*\* voir note 3-b

**Note 25.- Coût de l'endettement financier net**

	30/09/11	30/09/10
Produits de trésorerie et d'équivalents de trésorerie	204	319
Intérêts sur emprunts bancaires et non bancaires, découverts bancaires	-685	- 563
<b>Coût de l'endettement financier net</b>	<b>- 481</b>	<b>- 244</b>

**Note 26.- Autres produits et charges financiers**

	30/09/11	30/09/10
Gains nets de change	- 59	389
Variation de juste valeur des actifs financiers	- 134	- 18
<b>Total des autres produits et charges financiers</b>	<b>- 193</b>	<b>371</b>

**Note 27.- Charge d'impôt**

La charge d'impôt pour les exercices clos les 30 septembre 2011 et 2010 est principalement composée de :

	30/09/11	30/09/10
Charge d'impôt exigible	758	1 331
Charge d'impôt différée	- 486	394
<b>Charge d'impôt consolidée</b>	<b>272</b>	<b>1 725</b>

Le rapprochement chiffré entre la charge d'impôt et le produit du bénéfice comptable multiplié par le taux d'impôt applicable en France est le suivant pour les exercices clos les 30 septembre 2011 et 2010.

**Rapprochement entre la charge d'impôt réelle et la charge d'impôt théorique**

	30/09/11	30/09/10
Résultat net avant impôt	2 974	345
Taux d'imposition du Groupe	33.33 %	33.33 %
<b>Charge d'impôt théorique</b>	<b>991</b>	<b>115</b>
Augmentation et réduction de la charge d'impôt résultant de :		
- Consommation des déficits fiscaux antérieurs non reconnus	- 716	- 2
- Activation de déficits antérieurs non reconnus	0	0
- Pertes de l'exercice non activées	0	635
- Autres différences permanentes	-3	977
<b>Charge réelle d'impôt</b>	<b>272</b>	<b>1 725</b>

## Actifs et passifs d'impôt différés

	30/09/11	30/09/10
<b>Impôts différés actifs</b>		
Provisions fiscalement réintégrées	144	172
Provisions complémentaires pour avantage au personnel	661	589
Autres différences	423	413
Compensation des actifs et passifs d'impôt différé sur une même entité fiscale	- 1 145	- 1 101
<b>Total</b>	<b>83</b>	<b>73</b>
<b>Impôts différés passifs</b>		
Retraitement des durées d'amortissement des immobilisations (1)	4 342	4 199
Autres différences (2)	788	1 359
Compensation des actifs et passifs d'impôt différé sur une même entité fiscale	- 1 145	- 1 101
<b>Total</b>	<b>3 985</b>	<b>4 457</b>
<b>Position nette d'impôts différés</b>	<b>3 902</b>	<b>4 384</b>

(1) Le poste « Retraitement des durées d'amortissement des immobilisations » comprend notamment le retraitement des provisions pour amortissements dérogatoires constatées dans les sociétés françaises pour un montant de 4 041 K€.

(2) Le poste « Autres différences » au 30 septembre 2010 comprend un impôt différé passif correspondant à l'annulation des provisions constatée sur les dettes des sociétés canadiennes dans le bilan de la société International Girod pour un montant de 717K€. Au 30 septembre 2011, la prise en compte de la décision de céder nos activités au Canada a eu pour effet de confirmer le non recouvrement des créances liées à ces filiales, et par voie de conséquence le profit fiscal lié à la déduction de ces pertes. Le profit d'impôt constaté sur l'exercice s'élève à 1 163 K€.

Les déficits cumulés (hors activités canadiennes) n'ayant pas donné lieu à constitution d'un impôt différé actif s'élèvent à 2 112 K€ au 30 septembre 2011.

## Note 28.- Quote-part dans le résultat des entreprises associées

	30/09/11	30/09/10
Ringway	- 114	75
SRU		-6
Amos	1	0
<b>Total</b>	<b>- 113</b>	<b>69</b>

## Note 29.- Résultat par action

	30/09/11	30/09/10
Résultat net attribuable aux porteurs de capitaux ordinaires de l'entité mère	2 634	- 1 501
Nombre d'actions ordinaires pour le résultat de base par action	1 139 062	1 139 062
Résultat net en euros par action	2.31	- 1.32

	30/09/11	30/09/10
Résultat net attribuable aux porteurs de capitaux ordinaires de l'entité mère	2 634	- 1 501
Nombre d'actions ordinaires ajusté pour le résultat dilué par action	1 139 062	1 139 062
Résultat net dilué en euros par action	2.31	- 1.32

## IV.- Engagements et passifs éventuels

## a) Engagements sur contrats de location simple

Le Groupe a conclu des contrats de location sur certains véhicules à moteur, machines et locaux. Les loyers futurs minimaux payables au titre des contrats de location simple non résiliables sont les suivants :

Locations simples	Au 30/09/11	A moins d'un an	De un à cinq ans	A plus de cinq ans
Constructions	3 567	622	2 030	915
Autres	1 709	1 006	702	1
<b>Total</b>	<b>5 276</b>	<b>1 628</b>	<b>2 732</b>	<b>916</b>

Le montant des loyers passés en comptes de charges s'est élevé à 2 378 K€.

## b) Engagements sur contrats de location financement

Le Groupe a des contrats de location financement qui sont traités conformément à IAS 17.

Le rapprochement entre les paiements futurs minimaux au titre des contrats de location financement et de location avec option d'achat, et la valeur actualisée des paiements minimaux nets au titre des locations se présente de la façon suivante :

	30/09/11	30/09/10
Paiements minimaux à moins d'un an	908	736
Paiements minimaux à plus d'un an et moins de cinq ans	1 268	1 188
Paiements minimaux à plus de cinq ans	383	89
<b>Paiements minimaux totaux au titre des contrats de location financement</b>	<b>2 559</b>	<b>2 013</b>
Moins les montants représentant des charges financières	- 194	- 119
<b>Valeur des paiements minimaux au titre de la location</b>	<b>2 365</b>	<b>1 894</b>

La valeur nette comptable des immobilisations capitalisées et liées à des contrats de location financement s'élève à 3 439 K€ au 30 septembre 2011.

## c) Engagements d'investissement :

Au 30 septembre 2011, les engagements pris en matière d'investissement s'élevaient à 568 K€ (dont engagement construction 90 K€).

## d) Engagements au titre d'opérations d'achats et de ventes à terme de devises

Au 30 septembre 2011 il n'y a pas d'engagement au titre d'opérations d'achats et de ventes à terme de devises.

## e) Engagements donnés :

	30/09/11	30/09/10
Avals, cautions, garanties données (1)	11 498	11 480

(1) Dont caution de la SA Signaux Girod en couverture des concours bancaires de certaines filiales: 4 316€ et actifs circulants donnée en garantie pour 3 190 K€ (4 500 KCAD).

Les engagements en matière de pensions et indemnités de départ en retraite ont été enregistrés au bilan en provision pour risques et charges.

## f) Engagements reçus :

Néant

g) Litiges et passifs éventuels :

En janvier 2011, la société Signaux Girod et les 7 autres sociétés concernées par le jugement rendu par l'Autorité de la concurrence en décembre 2010, ont fait l'objet de la part d'une entreprise concurrente d'une plainte visant à obtenir une indemnisation du préjudice qu'elle prétend avoir subi en conséquence des pratiques anticoncurrentielles sanctionnées par l'Autorité de la concurrence. Notre connaissance actuelle de la procédure ne nous permet pas d'évaluer avec une fiabilité suffisante le risque lié à cette plainte.

A l'exception du litige évoqué ci-dessus, le groupe n'a pas connaissance de litiges ou passifs éventuels dont l'impact sur les états financiers pourrait être significatif et qui n'aurait pas été pris en compte dans l'établissement des comptes consolidés au 30 septembre 2011.

h) Droit individuel de formation :

Le groupe a maintenu en IFRS le traitement en normes françaises du droit individuel à la formation, conformément à l'avis n° 2004-F du 13 octobre 2004 du comité d'urgence du CNC relatif à la « comptabilisation du droit individuel à la formation – DIF ». Les dépenses engagées au titre du DIF constituent une charge de la période et ne donnent lieu à aucun provisionnement. Mention est faite dans l'annexe du volume d'heures à la clôture de l'exercice de la part ouverte des droits avec indication du volume d'heures n'ayant pas fait l'objet de demandes de la part des salariés. Dans quelques cas limités (demande de congés individuel de formation (« CIF ») ou en cas de licenciement ou démission) où ces dépenses ne peuvent être considérées comme rémunérant des services futurs, l'engagement à court terme en résultant est provisionné dans les comptes de l'exercice, dès que l'obligation à l'égard du salarié devient probable ou certaine.

Au 30 septembre 2011 :

- Volume d'heures de la part ouverte des droits : 77 470 heures

- Volume d'heures n'ayant pas fait l'objet de demandes de la part des salariés : 77 330 heures

**V.- Informations relatives aux parties liées**

Les états financiers consolidés comprennent les états financiers de Signaux Girod S.A. et des filiales énumérées dans la note VII.

La S.A.S. L'action Girod est l'ultime société mère du groupe.

Il n'y a pas eu de transaction entre la société L'Action Girod et les sociétés du groupe au cours de cet exercice.

Les transactions entre la société mère Signaux Girod et ses filiales consolidées par intégration globale, qui sont des parties liées, ont été éliminées en consolidation et ne sont pas présentées dans cette note.

Le tableau suivant fournit le montant total des transactions conclues avec les parties liées sur l'exercice :

	Créances	Dettes	Produits	Charges
<b>Entreprises qui ont une influence notable sur le groupe :</b>				
Société Familiale de Gestion Girod (S.F.G.P.G.)	4	72	5	504
<b>Entreprises associées :</b>				
Euro Signs				
SRU				
Amos				
<b>Coentreprises :</b>				
Defrain Signalisation	12	0	0	2
Girod Ennis Manufacturing (GEM)	104	212	14	423
Girod Maroc	32	0	8	0
TTS	14	192	149	695
TTS Invest	2	0	0	2
TTS Parking	7	0	26	8

Termes et conditions des transactions avec les parties liées :

Les ventes et les achats avec les parties liées sont réalisés aux prix de marché. Les soldes en cours à la fin de l'exercice ne sont pas garantis, ne sont pas porteurs d'intérêts et les règlements se font en trésorerie. Il n'y a pas eu de garanties fournies ou reçues pour les créances et les dettes sur les parties liées. Pour l'exercice clos le 30 septembre 2011, le Groupe n'a constitué aucune provision pour créances douteuses relative aux montants dus par les parties liées (au 30 septembre 2010 : 0 €). Cette évaluation est effectuée lors de chaque exercice en examinant la situation financière des parties liées ainsi que le marché dans lequel elles opèrent.

**Transactions avec d'autres parties liées :**

Rémunération du personnel dirigeant du groupe :

	30/09/11	30/09/10
Avantages à court terme	558	620
Avantages postérieurs à l'emploi		
Autres avantages à long terme		
Indemnités de fin de contrat de travail		
Paie en action		
<b>Total des rémunérations au personnel dirigeant</b>	<b>558</b>	<b>620</b>

Ces rémunérations concernent les membres du directoire et deux des membres du conseil de surveillance.

**VI.- Gestion du risque financier**

**Risque de taux d'intérêt**

L'exposition du Groupe au risque de variation des taux d'intérêt du marché est liée à l'endettement financier à long terme du Groupe, à taux variable. L'endettement à long et moyen terme auprès des établissements de crédit, emprunts classiques et emprunts correspondant à des contrats de crédit bail ou de location financement, se répartit de la façon suivante :

- Emprunts à taux fixe : 27 %
- Emprunts à taux variable : 44 %
- Emprunts à taux variable avec taux plafond garanti : 17 %
- Emprunts à taux variable couvert par des swaps : 12 %

Le tableau ci-dessous présente la sensibilité du résultat avant impôt du Groupe à une variation raisonnable dans les taux d'intérêt, toutes autres variables étant constantes par ailleurs (impact sur les emprunts à taux variable). Les capitaux propres du Groupe ne sont pas affectés.

	Augmentation / Diminution en points de base	Effet sur le résultat avant impôt (K€)
<b>30/09/2011</b>		
Europe	+ 15	- 24
Europe	- 10	+ 16
<b>30/09/2010</b>		
Europe	+ 15	- 20
Europe	- 10	+ 14

Le groupe a recours à des instruments de couverture de type swaps.

### **Risque de change**

La plus grande partie du chiffre d'affaires du groupe est réalisée en euros.

Les filiales étrangères hors de la zone euro réalisent l'essentiel de leur chiffre d'affaires dans leur monnaie nationale.

L'endettement des filiales hors zone euro est réalisé dans la devise de leurs pays respectifs.

Le sous-groupe canadien qui représente 3.7 % du chiffre d'affaires du groupe réalise l'ensemble de son chiffre d'affaires en dollars canadiens. Cette devise a présenté les taux de conversion suivant au cours de l'exercice :

- taux d'ouverture : 0.711 €
- taux de clôture : 0.709 €
- taux moyen : 0.725 €

Le chiffre d'affaires réalisé par les filiales européennes hors zone euro représente 7.7 % du chiffre d'affaires total. L'incidence éventuelle sur le groupe, des variations de change subies par ces filiales est très faible.

Le tableau suivant présente la sensibilité du résultat avant impôt (liée aux variations de juste valeur des actifs monétaires) et des capitaux propres (liée aux variations de juste valeur des contrats à terme et aux couvertures d'investissements nets) du Groupe à une variation raisonnable du taux de change du dollar canadien, toutes autres variables étant constantes par ailleurs.

	<b>Augmentation / Diminution du cours du CAD</b>	<b>Effet sur le résultat avant impôt (K€)</b>	<b>Effet sur les capitaux propres (K€)</b>
30/09/2011	+ 5 %	- 117	- 59
	- 5 %	117	59
30/09/2010	+ 5 %	- 56	- 51
	- 5 %	+ 56	+ 51

Le groupe n'a pas recours à des instruments de couverture.

### **Risque de crédit**

Le Groupe n'entretient de relations commerciales qu'avec des tiers dont la santé financière est avérée. La plus grande partie du chiffre d'affaires du groupe est réalisée avec des collectivités territoriales et des organismes du secteur public.

Pour le reste du chiffre d'affaires, la politique du Groupe est de vérifier la santé financière de tous les clients qui souhaitent obtenir des conditions de paiement à crédit. De plus, les soldes clients font l'objet d'un suivi permanent et par conséquent, l'exposition du Groupe aux créances irrécouvrables n'est pas significative.

Le risque de crédit relatif aux autres actifs financiers du Groupe, concerne essentiellement les actifs disponibles à la vente, pour lesquels l'exposition du groupe est liée aux défaillances éventuelles des tiers concernés, avec une exposition maximale égale à la valeur comptable de ces actifs.

Quant à la trésorerie et aux équivalents de trésorerie, ils sont principalement composés de SICAV monétaires de trésorerie et de comptes à terme.

### **Risque sur le cours des métaux**

Notre activité de fabrication de panneaux de signalisation est essentiellement consommatrice d'aluminium et d'acier. Les évolutions subies des cours de ces métaux ont une influence directe sur les prix de revient de nos produits.

Les services achats des entités qui travaillent directement ces métaux, à savoir le site de Bellefontaine, siège de la SA Signaux Girod pour la France, et les sites de production des filiales étrangères, veillent à assurer, un approvisionnement régulier au cours le plus favorable.

**Risque de liquidité**

La situation de trésorerie nette du Groupe est positive de 1 382 K€.

En France, 29 filiales sont liées par un contrat de centralisation de trésorerie avec la SA Signaux Girod. Ce contrat permet de faire remonter dans un compte centralisateur tenu par la société tête de groupe, la trésorerie des filiales excédentaires, et d'alimenter les comptes bancaires des filiales qui présentent un besoin de trésorerie. Ces opérations donnent lieu à une rémunération, calculée sur le montant des sommes reçues ou prêtées, à un taux qui varie en fonction du marché. La trésorerie excédentaire nette centralisée par la SA Signaux Girod est placée en SICAV monétaires de trésorerie.

Les filiales étrangères gèrent leur trésorerie, excédentaire ou non de façon autonome. Toutefois, la société mère est parfois amenée à donner sa caution en garantie des découverts accordés par les organismes bancaires à certaines de ces filiales.

**Instruments financiers inscrits au bilan**

	30/09/2011		Ventilation par catégorie d'instruments			
	Valeur au bilan	Juste valeur	Juste valeur par résultat	Actifs disponibles à la vente.	Prêts et créances	Dettes au coût amorti
Actifs financiers disponibles à la vente	71	71		71		
Autres actifs long terme	404	404			404	
Clients et autres débiteurs	42 206	42 206			42 206	
Autres actifs courants	4 796	4 796			4 796	
Trésorerie et équivalents de trésorerie	6 346	6 346	6 346			
<b>Total actifs financiers</b>	<b>53 823</b>	<b>53 823</b>	<b>6 346</b>	<b>71</b>	<b>47 406</b>	
Passifs financiers non courants	18 947					18 947
Passifs financiers courants	9 758					9 758
Fournisseurs et autres créditeurs	13 975					13 975
Autres passifs courants	15 319					15 319
<b>Total passifs financiers</b>	<b>57 999</b>					<b>57 999</b>

	30/09/2010		Ventilation par catégorie d'instruments			
	Valeur au bilan	Juste valeur	Juste valeur par résultat	Actifs disponibles à la vente.	Prêts et créances	Dettes au coût amorti
Actifs financiers disponibles à la vente	118	118		118		
Autres actifs long terme	455	455			455	
Clients et autres débiteurs	44 261	44 261			44 261	
Autres actifs courants	5 939	5 939			5 939	
Trésorerie et équivalents de trésorerie	7 479	7 479	7 479			
<b>Total actifs financiers</b>	<b>58 252</b>	<b>58 252</b>	<b>7 479</b>	<b>118</b>	<b>50 655</b>	
Passifs financiers non courants	18 753					18 753
Passifs financiers courants	9 861					9 861
Fournisseurs et autres créditeurs	14 459					14 459
Autres passifs courants	12 292					12 292
<b>Total passifs financiers</b>	<b>55 365</b>					<b>55 365</b>

## VII.- Liste des entités consolidées et méthodes de consolidation

	R.C.S.	Méthode		% d'intérêt	
		30/09/11	30/09/10	30/09/11	30/09/10
Signaux Girod Chelle (1)	646 950 519	I.G.	I.G.	100.00	100.00
Signaux Girod Grand Sud (2)	338 395 858	I.G.	I.G.	100.00	100.00
Signaux Girod La Catalane(3)	342 732 500	I.G.	I.G.	100.00	100.00
Signaux Girod Alpes (4)	350 050 308	I.G.	I.G.	100.00	100.00
Signaux Girod Nord Ouest	349 119 602	I.G.	I.G.	100.00	100.00
Signaux Girod Tarn (5)	351 552 328	I.G.	I.G.	100.00	100.00
Signaux Girod Languedoc (6)	352 825 244	I.G.	I.G.	100.00	100.00
Signaux Girod Auvergne	338 629 520	I.G.	I.G.	100.00	100.00
Signaux Girod Alsace	377 692 496	I.G.	I.G.	100.00	100.00
Signaux Girod Bourgogne	381 465 038	I.G.	I.G.	100.00	100.00
Burrial	060 500 576	I.G.	I.G.	50.00	50.00
Signaux Girod Val de Saône (7)	390 788 362	I.G.	I.G.	100.00	100.00
Signaux Girod Centre Loire	388 896 201	I.G.	I.G.	100.00	100.00
Signaux Girod Rhône Alpes	959 502 345	I.G.	I.G.	100.00	100.00
Signaux Girod Ile de France	332 201 458	I.G.	I.G.	100.00	100.00
Infotonic Girod	348 038 274	I.G.	I.G.	99.99	99.99
Lacgir	332 201 441	I.G.	I.G.	99.00	99.00
S.N.S.V. (8)	Portugal		I.G.		51.00
Senales Girod	Espagne	I.G.	I.G.	99.88	99.88
Alfa Girod	Hongrie	I.G.	I.G.	67.68	67.68
I.R.S.	Royaume Uni	I.G.	I.G.	50.00	50.00
Summum	Canada	I.G.	I.G.	100.00	100.00
S.S.S.	Canada	I.G.	I.G.	100.00	100.00
T.M.S.	Canada	I.G.	I.G.	100.00	100.00
S.F.L.	304 635 337	I.G.	I.G.	99.95	99.95
Signaux Girod Nord de France	316 752 807	I.G.	I.G.	100.00	100.00
Signaux Girod EST (9)	432 478 162	I.G.	I.G.	100.00	100.00
Signaux Girod Lorraine	432 840 288	I.G.	I.G.	100.00	100.00
Signaux Girod Ouest	442 213 724	I.G.	I.G.	100.00	100.00
GS Plus	Rép. Tchèque	I.G.	I.G.	99.88	99.88
Signaux Girod Filiales France (10)	443 137 955	I.G.	I.G.	100.00	100.00
International Girod (11)	443 137 021	I.G.	I.G.	100.00	100.00
Sociétés Spécialisées Girod (12)	481 957 041	I.G.	I.G.	100.00	100.00
Atech	339 707 143	I.G.	I.G.	100.00	100.00
L'Appentière Fleurie	384 205 175	I.G.	I.G.	100.00	100.00
TTS Parking	389 354 127	I.P.	I.P.	50.00	50.00
Concept Urbain	322 746 603	I.G.	I.G.	100.00	100.00
S.I.P.	971 500 723	I.G.	I.G.	100.00	100.00
Signaux Girod Méditerranée	513 354 357	I.G.	I.G.	100.00	100.00
Signaux Girod Services Routiers	512 268 228	I.G.	I.G.	100.00	100.00
Signaux Girod La Réunion	515 340 693	I.G.	I.G.	100.00	100.00
GL Diffusion (13)	410 118 897		I.G.		100.00
GSR Girod Semnalizare Rutiera	Roumanie	I.G.	I.G.	100.00	100.00
ACE (14)	Belgique	I.G.	I.G.	75.00	75.00
M-2 (15)	Lettonie	I.G.	I.G.	90.00	90.00
Girod Ennis Manufacturing G.E.M. (16)	524555331	I.P.		50.00	
Girod Maroc (17)	Maroc	I.P.		50.00	
Dominique Defrain Signalisation	380 766 436	I.P.	I.P.	49.90	49.90
TTS	398 379 214	I.P.	I.P.	48.97	48.97
TTS Invest	437 770 498	I.P.	I.P.	50.00	50.00
Eurosigns	Royaume Uni	M.E.	M.E.	49.00	49.00
A.M.O.S.	513 325 795	M.E.	M.E.	49.00	49.00
SRU (18)	450 661 632		M.E.		20.00
Actual	347 636 938	N.C.	N.C.	49.00	49.00
T.V.B.	Allemagne	N.C.	N.C.	100.00	100.00
Groupe AIRESS	311 700 629	N.C.	N.C.	20.00	20.00

IG = Intégration globale      IP = Intégration proportionnelle      ME = Mise en équivalence      NC = Non consolidée

- (1) Ancienne dénomination sociale : Romain Chelle  
(2) Ancienne dénomination sociale : Languedoc Roussillon Signalisation  
(3) Ancienne dénomination sociale : Signalisation Catalane  
(4) Ancienne dénomination sociale : Alp Signalisation  
(5) Ancienne dénomination sociale : Tarn Aveyron Signalisation



- (6) Ancienne dénomination sociale : Signalisation Audoise
- (7) Ancienne dénomination sociale : Saône et Loire Signalisation
- (8) Cession de la société SNSV en mai 2010
- (9) Ancienne dénomination sociale : EST Girod
- (10) Ancienne dénomination sociale : Girod Filiales France
- (11) Ancienne dénomination sociale : Girod International
- (12) Ancienne dénomination sociale : Girod Sociétés Spécialisées
- (13) Dissolution de la société GL Diffusion avec transmission universelle de son patrimoine à la société Signaux Girod Grand Sud à effet au 1<sup>er</sup> octobre 2010.
- (14) Société ACE rachetée à effet du 1<sup>er</sup> janvier 2010
- (15) Société M-2 rachetée fin décembre 2009
- (16) G.E.M. : Début d'activité en janvier 2011
- (17) Girod Maroc : Création de la société en octobre 2010
- (18) SRU : société cédée au cours de l'exercice

### VIII.- Informations environnementales

Depuis le 13 octobre 2006, l'établissement de Bellefontaine siège de la SA Signaux Girod est certifié ISO 14001 version 2004. Cette certification qui a notamment pour objectif une conformité réglementaire dans les domaines suivant : air, eau, bruit, déchets, zone d'atmosphère explosive, risques technologiques, groupes froids, transports et I.C.P.E. (Installation Classée pour la Protection de l'Environnement), atteste de notre très fort engagement pour la protection de l'environnement.

L'ensemble du personnel a été sensibilisé aux impacts environnementaux liés aux activités de l'entreprise et aux comportements à adopter pour éviter toute pollution. De nombreux indicateurs permettent de maîtriser le système mis en place.

Dans le cadre de cette certification, pour laquelle nous entretenons une veille réglementaire, des actions sont réalisées afin de satisfaire notre volonté d'amélioration continue.

D'autre part, notre filiale Concept Urbain (mobilier urbain) est certifiée ISO 14001 depuis octobre 2010.

Notre filiale roumaine Girod Semnalizare Rutiera est certifiée ISO 14001.

Pour l'ensemble des filiales, des actions liées à l'environnement ont été mises en œuvre, avec notamment :

- la mise à jour de la situation administrative de certains sites classés I.C.P.E. ;
- la gestion des déchets pour l'ensemble des sites (tri, collecte, traçabilité documentée).

Un bâtiment spécialement adapté au stockage des produits de marquage a été édifié pour la filiale Signaux Girod Languedoc.

La filiale Signaux Girod Rhône Alpes s'est dotée d'un local de stockage des produits de marquage.

### IX.- Evènements postérieurs à la clôture de l'exercice

Aucun évènement majeur postérieur à la clôture de l'exercice n'est à signaler.

## VI. - Rapport des commissaires aux comptes sur les comptes consolidés

Aux actionnaires,

En exécution de la mission qui nous a été confiée par vos assemblées générales, nous vous présentons notre rapport relatif à l'exercice clos le 30 septembre 2011, sur :

- le contrôle des comptes consolidés de la société Signaux Girod, tels qu'ils sont joints au présent rapport ;
- la justification de nos appréciations ;
- la vérification spécifique prévue par la loi.

Les comptes consolidés ont été arrêtés par le directoire. Il nous appartient, sur la base de notre audit, d'exprimer une opinion sur ces comptes.

### I. Opinion sur les comptes consolidés

Nous avons effectué notre audit selon les normes d'exercice professionnel applicables en France ; ces normes requièrent la mise en œuvre de diligences permettant d'obtenir l'assurance raisonnable que les comptes consolidés ne comportent pas d'anomalies significatives. Un audit consiste à vérifier, par sondages ou au moyen d'autres méthodes de sélection, les éléments justifiant des montants et informations figurant dans les comptes consolidés. Il consiste également à apprécier les principes comptables suivis, les estimations significatives retenues et la présentation d'ensemble des comptes. Nous estimons que les éléments que nous avons collectés sont suffisants et appropriés pour fonder notre opinion.

Nous certifions que les comptes consolidés de l'exercice sont, au regard du référentiel IFRS tel qu'adopté dans l'Union européenne, réguliers et sincères et donnent une image fidèle du patrimoine, de la situation financière, ainsi que du résultat de l'ensemble constitué par les personnes et entités comprises dans la consolidation.

### II. Justification des appréciations

En application des dispositions de l'article L. 823-9 du Code de commerce relatives à la justification de nos appréciations, nous portons à votre connaissance les éléments suivants :

Estimations comptables

Votre groupe apprécie à chaque clôture :

- le montant des provisions pour risques et charges, comme cela est décrit dans les notes II.3.17 et III.15 de l'annexe aux comptes consolidés,
- la valeur recouvrable des actifs, comme cela est décrit dans la note II.3.10 de l'annexe aux comptes consolidés,
- l'évaluation des goodwill, comme cela est décrit dans les notes II.3.8 et III.3 de l'annexe aux comptes consolidés.

Nos travaux ont consisté à apprécier les données et hypothèses sur lesquelles se fondent ces estimations, à revoir les calculs effectués par votre groupe et à examiner les procédures d'approbation de ces estimations par la direction. Dans le cadre de nos appréciations, nous nous sommes assurés du caractère raisonnable de ces estimations.

Les appréciations ainsi portées s'inscrivent dans le cadre de notre démarche d'audit des comptes consolidés, pris dans leur ensemble, et ont donc contribué à la formation de notre opinion exprimée dans la première partie de ce rapport.

### III. Vérification spécifique

Nous avons également procédé, conformément aux normes d'exercice professionnel applicables en France, à la vérification spécifique prévue par la loi des informations données dans le rapport sur la gestion du groupe.

Nous n'avons pas d'observation à formuler sur leur sincérité et leur concordance avec les comptes consolidés.

Lons-le-Saunier et Lyon, le 30 janvier 2012

Les Commissaires aux Comptes

PLURIS AUDIT  
Jean-François Ganne

ERNST & YOUNG et Autres  
Mohamed Mabrouk

## B.- Comptes sociaux.

I. - Bilan au 30 septembre 2011  
(Montants exprimés en milliers d'euros)

Actif	Note	30/09/2011	30/09/2010
<b>Actif immobilisé</b>			
Immobilisations incorporelles		1 688	1 034
Immobilisations corporelles nettes		28 200	26 873
Immobilisations financières		21 542	22 018
Dont : Titres de participations		15 266	15 266
Créances rattachées		6 269	6 745
<b>Total Actif immobilisé</b>	1	<b>51 430</b>	<b>49 925</b>
<b>Actif circulant</b>			
Stocks et en-cours	2	6 968	5 276
Clients et comptes rattachés	3	11 081	9 514
Autres créances et comptes de régularisation	3	16 671	17 965
Disponibilités	6	3 356	2 396
Comptes de régularisation	3-8	582	402
<b>Total Actif circulant</b>		<b>38 658</b>	<b>35 553</b>
<b>Total actif</b>		<b>90 088</b>	<b>85 478</b>

Passif	Note	30/09/2011	30/09/2010
Capital social		14 808	14 808
Réserve légale		1 481	1 481
Autres réserves		37 546	33 932
Résultat net		3 539	3 614
<b>Situation nette</b>		<b>57 374</b>	<b>53 835</b>
Subventions		150	59
Provisions règlementées	5	9 571	9 106
<b>Capitaux propres</b>	4	<b>67 095</b>	<b>63 000</b>
Provisions pour risques et charges	5	388	7 190
Dettes financières	6	10 280	8 224
Fournisseurs et comptes rattachés	7	4 901	4 403
Autres dettes et comptes de régularisation	7	7 423	2 661
<b>Passif circulant</b>		<b>22 604</b>	<b>15 288</b>
Ecart de conversion passif			
<b>Total passif</b>		<b>90 088</b>	<b>85 478</b>

**II. – Compte de résultat**  
(Montants exprimés en milliers d'euros)

	Note	30/09/2011	30/09/2010
<b>Produits d'exploitation :</b>			
Chiffre d'affaires	10	37 103	33 281
Production stockée		1 151	573
Reprise de provisions et transfert de charges		2 078	1 917
Autres produits		224	38
<b>Total des produits d'exploitation</b>		<b>40 556</b>	<b>35 809</b>
<b>Charges d'exploitation :</b>			
Achats matières premières et autres approvisionnements		17 505	11 850
Variation des stocks		- 519	- 498
Autres achats et charges externes		8 277	7 753
Impôts, taxes et versements assimilés		1 185	1 142
Salaires et traitements		6 621	6 577
Charges sociales		2 569	2 492
Dotations aux amortissements et provisions		2 049	1 803
Autres charges		5	0
<b>Total des charges d'exploitation</b>		<b>37 692</b>	<b>31 119</b>
<b>Résultat d'exploitation</b>		<b>2 864</b>	<b>4 690</b>
Résultat financier	11	103	4 049
<b>Résultat courant</b>		<b>2 967</b>	<b>8 739</b>
Résultat exceptionnel	12	- 538	- 5 575
Participation des salariés		0	- 72
Impôts sur les bénéfices	14	1 110	522
<b>Résultat net de l'exercice</b>		<b>3 539</b>	<b>3 614</b>
Résultat par action (en Euros)		3.11	3.17
Résultat dilué par action (en Euros)		3.11	3.17
Nombre d'actions		1 139 062	1 139 062
Nombre d'actions diluées		1 139 062	1 139 062

## III. – Tableau des flux de trésorerie

	30/09/2011	30/09/2010
<b>Résultat net</b>	<b>3 539</b>	<b>3 614</b>
Amortissements et provisions nets	- 4 510	6 949
Plus ou moins values	47	376
Subventions virées au résultat	-12	- 11
Variation du Besoin en Fonds de Roulement d'exploitation	2 480	- 723
<b>= Flux de trésorerie d'exploitation (A)</b>	<b>1 544</b>	<b>10 205</b>
Distributions mises en paiement	0	- 5 695
Remboursement de dettes financières	- 1 152	- 857
Variation avances et cash pooling	- 717	- 9 697
Besoin de trésorerie	- 1 869	- 16 249
Variation avances et cash pooling		
Augmentation des dettes financières	4 450	1 318
Dégagement de trésorerie	4 450	1 318
<b>= Flux de trésorerie financement (B)</b>	<b>2 581</b>	<b>- 14 931</b>
Acquisition immobilisations incorporelles	- 819	- 485
Acquisition immobilisations corporelles	- 3 054	- 3 338
Acquisition de titres de participation		
Créances rattachées participation et autres immobilisations financières		
Créances et dettes sur immobilisations	176	- 25
Besoin de trésorerie	- 3 697	- 3 848
Cession, désinvestissement, subvention d'investissement	123	845
Créances rattachées participation et autres immobilisations financières	477	71
Dégagement de trésorerie	600	916
<b>= Flux de trésorerie investissement (C)</b>	<b>- 3 097</b>	<b>- 2 932</b>
Trésorerie début	2 328	9 986
Trésorerie fin	3 356	2 328
<b>Flux net de trésorerie (A+B+C)</b>	<b>1 028</b>	<b>- 7 658</b>

## IV. – Principes et méthodes comptables

Les conventions générales comptables ont été appliquées dans le respect du principe de prudence, conformément aux hypothèses de base :

- Continuité de l'exploitation,
- Permanence des méthodes comptables d'un exercice à l'autre,
- Indépendance des exercices.

Les comptes annuels de l'exercice ont été élaborés et présentés conformément aux règles comptables dans le respect des principes prévus par les articles 120-1 et suivants du Plan Comptable Général 2005.

Les conventions comptables ont été appliquées en conformité avec les dispositions du code de commerce, du décret comptable du 29/11/83 ainsi que des règlements CRC relatifs à la réécriture du plan comptable général 2005 applicables à la clôture de l'exercice.

La méthode de base retenue pour l'évaluation des éléments inscrits en comptabilité est la méthode des coûts historiques. Les principales méthodes utilisées sont les suivantes :

## 1. – Immobilisations incorporelles et corporelles.

La valeur brute des éléments de l'actif immobilisé correspond à leur coût d'acquisition ou leur coût de production, compte tenu des frais nécessaires à la mise en état d'utilisation de ces biens.

Les frais accessoires d'acquisition sont comptabilisés en charges.

Les immobilisations incorporelles sont constituées essentiellement de logiciels et de licences informatiques.

Les durées d'utilisation généralement retenues sont les suivantes :

- Logiciels : 5 à 10 ans : Sur cet exercice, la durée d'utilisation des logiciels liés à l'ERP mis en place dans la société a été portée à 10 ans ; alors qu'elle était de 8 ans sur l'exercice précédent.
- Constructions, agencements et aménagements des constructions : 15 à 50 ans
- Matériels et outillages industriels : 5 à 30 ans
- Matériels de transports : 5 à 13 ans
- Matériels de bureau et matériels informatiques : 6 à 8 ans
- Mobiliers de bureau : 10 à 20 ans

Les éléments non amortissables de l'actif immobilisé ont été le cas échéant dépréciés par voie de provision pour tenir compte de la valeur actuelle de ces biens.

La totalité de la dotation aux amortissements de l'exercice est inscrite au compte de dotation aux amortissements d'exploitation.

L'écart constaté entre la dotation aux amortissements calculée sur la durée d'utilité des biens et la dotation calculée selon la durée d'usage admise fiscalement est enregistrée en « provision règlementée pour amortissements dérogatoires » et comptabilisée en charges exceptionnelles.

## **2. – Immobilisations financières.**

La valeur brute est constituée du coût d'achat hors frais accessoires. Une provision est constituée lorsque la valeur d'inventaire est inférieure à la valeur brute des titres. La valeur d'inventaire des titres de participation est égale, d'une manière générale, à la quote-part de situation nette de la filiale que ces titres représentent. Il est également tenu compte du potentiel économique et financier des filiales.

## **3. – Stocks et en-cours.**

Les matières et marchandises ont été évaluées par la méthode FIFO (premier entré, premier sorti).

Les produits et en-cours de production ont été évalués à leur coût de production, comprenant :

- coût d'achat matières,
- coût direct de production,
- coût indirect de production.

Ces éléments ont, le cas échéant, été dépréciés par voie de provision pour tenir compte du cours du jour ou de la valeur de réalisation à la date de clôture de l'exercice.

## **4. – Créances et dettes.**

Les créances et les dettes ont été évaluées pour leur valeur nominale. Les créances ont, le cas échéant, été dépréciées par voie de provision pour tenir compte des difficultés de recouvrement auxquelles elles étaient susceptibles de donner lieu. L'essentiel des créances non provisionnées pour lesquelles l'échéance initiale est dépassée correspond à des facturations à des organismes publics pour lesquels l'estimation du risque de non recouvrement est nulle.

## **5. – Valeurs mobilières de placement.**

Les valeurs mobilières de placement sont évaluées à leur valeur d'acquisition. Elles sont constituées par des SICAV de trésorerie.

## **6. – Provisions pour risques et charges.**

Ces provisions sont destinées à couvrir les risques et charges que des événements survenus ou en cours rendent probables.

## **7. – Impôts.**

La société Signaux Girod est à la tête d'un groupe d'intégration fiscale formé avec les sociétés International Girod, Signaux Girod Filiales France, Signaux Girod Nord de France, Signaux Girod Ile de France, Signaux Girod Rhône Alpes, Signaux Girod Est, Signaux Girod Lorraine, Signaux Girod Auvergne, Signaux Girod Tarn, S.F.L, Signaux Girod Alpes, Signaux Girod Languedoc, Signaux Girod La Catalane, Signaux Girod Ouest, Signaux Girod Val de Saône, Signaux Girod Bourgogne, Signaux Girod Nord Ouest, Signaux Girod Alsace, Signaux Girod Chelle, Signaux Girod Grand Sud, Signaux Girod Centre Loire, Signaux Girod La Réunion, Signaux Girod Sociétés Spécialisées, Atech, Concept Urbain, S.I.P., Signaux Girod Méditerranée, Signaux Girod Services Routiers (soit 28 sociétés). L'économie d'impôt qui résulte de l'intégration des filiales déficitaires est conservée par la société tête de Groupe.

**8. – Faits marquants et analyse objective sur l'évolution des affaires et des résultats.**

Activité de la SA Signaux Girod (en milliers d'euros)

	2010/2011	2009/2010	Variation
Chiffre d'affaires Production hors groupe	11 980	14 256	- 15.97 %
Chiffre d'affaires Production groupe	22 742	16 830	+ 35.13 %
Chiffre d'affaires Services	2 381	2 195	- 8.47 %
Total Chiffre d'affaires	37 103	33 281	+ 11.48 %

Résultats de la SA Signaux Girod (en milliers d'euros)

	2010/2011	2009/2010	Variation
Chiffre d'affaires Production +/- variation production stockée	35 873	31 659	+ 13.31 %
Chiffre d'affaires Services	2 381	2 195	+ 8.47 %
Chiffre d'affaires total +/- variation production stockée	38 254	33 854	+ 13.00 %
Marge brute sur chiffre d'affaires total	21 268	22 502	- 5.48 %
Taux de marge brute	55.60 %	66.47 %	
Valeur ajoutée	12 991	14 749	- 11.92 %
Taux de valeur ajoutée	33.96 %	43.56 %	
Excédent brut d'exploitation	2 619	4 548	- 42.41 %
Taux d'excédent brut d'exploitation	6.85 %	13.43 %	
Résultat net	3 539	3 614	- 2.08 %

**Données relatives aux comptes consolidés :**

Le chiffre d'affaires réalisé par le groupe Signaux Girod au cours de l'exercice clos le 30 septembre 2011 s'élève à 132.9 M€, contre 129.7 M€ pour l'exercice précédent (+ 2.4 %).

Le résultat net part du groupe ressort bénéficiaire à + 2.6 M€ contre une perte de -1.5 M€ sur l'exercice précédent.

Le résultat opérationnel progresse de + 3.6 M€.

*Signalisation France* : (CA : 87.7 M€ - ROC : 0.5 M€)

Dans un contexte de forte concurrence et de pression sur les prix, le chiffre d'affaires a progressé de 4.6 % confirmant l'attractivité de notre offre. La baisse des prix de vente et l'augmentation du coût des matières premières ont impacté le résultat opérationnel courant. Pour restaurer le niveau de marge opérationnelle, le groupe a engagé des plans de réduction de coûts, en particulier au niveau des effectifs en cohérence avec les valeurs sociales de l'entreprise.

*Activités spécialisées* : (CA : 22.7 M€ - ROC : 2.1 M€)

Le chiffre d'affaires progresse de 2 %. Le résultat opérationnel courant de nos sociétés spécialisées conserve un niveau satisfaisant à 9.3 % du chiffre d'affaires. Cependant il baisse de 13.5 % principalement suite au recul des marges opérationnelles des activités électroniques et fleurissement sur laquelle une démarche stratégique est en cours. Au titre de cet exercice, une provision pour dépréciation du goodwill de notre société de fleurissement a été comptabilisée pour un montant de 1.2 M€.

*Activités internationales* : (CA : 22.5 M€ – ROC : 0.6 M€)

Le résultat opérationnel courant progresse de 21.3 % malgré un léger recul du chiffre d'affaires (-4.86%) lié à la forte baisse d'activité au Canada dont le CA s'établit à 5 M€. Le groupe a enregistré une perte de 1.2 M€ sur le Canada. Une solution pour endiguer définitivement les pertes récurrentes de cette activité est en cours de finalisation. La prise en compte de cette décision a notamment eu pour effet de comptabiliser un profit d'impôt de 1.2M€ lié à la déduction fiscale des pertes générées par le soutien financier à ses filiales.

**ENDETTEMENT :**

Le ratio d'endettement net par rapport aux fonds propres reste inférieur à 34 % (en intégrant l'endettement des filiales canadiennes).

**V. – Notes**  
(Montants exprimés en milliers d'euros)

**1. - Actif immobilisé**

Valeurs brutes	30/09/10	Acquisitions	Cessions et virements	30/09/11
Fonds de commerce	86			86
Autres immobilisations incorporelles	1 627	818	5	2 440
<b>Immobilisations incorporelles</b>	<b>1 713</b>	<b>818</b>	<b>5</b>	<b>2 526</b>
Terrains	2 652			2 652
Constructions	24 967	2 091		27 058
Installations techniques	8 935	1 079	187	9 827
Autres immobilisations	2 155	184	126	2 213
Immobilisations en cours	2 267	1 966	2 267	1 966
Autres				
<b>Immobilisations corporelles</b>	<b>40 976</b>	<b>5 320</b>	<b>2 580</b>	<b>43 716</b>
Participations	26 727			26 727
Créances rattachées	9 140		476	8 664
Autres	40			40
<b>Immobilisations financières</b>	<b>35 907</b>		<b>476</b>	<b>35 431</b>
<b>Total</b>	<b>78 596</b>	<b>6 138</b>	<b>3 061</b>	<b>81 673</b>

Les fonds de commerce ne sont pas dépréciés au 30 septembre 2011.

Le poste acquisitions des « Autres immobilisations incorporelles » comprend un montant de 129 K€ correspondant au coût sur l'exercice de la main d'œuvre incorporée dans le coût total de mise en place et de développement de l'ERP.

Les créances rattachées à des participations (8 664 K€) sont toutes à moins d'un an à l'origine et sont dépréciées pour 2 395 K€ au 30 septembre 2011.

Les autres immobilisations financières (40 K€) sont à plus d'un an et sont dépréciées à hauteur de 33 K€ au 30 septembre 2011.

Amortissements et provisions	30/09/10	Dotations	Reprises	30/09/11
<b>Immobilisations incorporelles</b>	<b>679</b>	<b>164</b>	<b>5</b>	<b>838</b>
Terrains	211	25		236
Constructions	8 645	895		9 540
Installations techniques	3 953	550	150	4 353
Autres immobilisations corporelles	1 294	191	98	1 387
<b>Immobilisations corporelles</b>	<b>14 103</b>	<b>1 661</b>	<b>248</b>	<b>15 516</b>
Participations	11 461			11 461
Créances rattachées	2 395			2 395
Autres	33			33
<b>Immobilisations financières</b>	<b>13 889</b>			<b>13 889</b>
<b>Total</b>	<b>28 671</b>	<b>1 825</b>	<b>253</b>	<b>30 243</b>



Dotations aux amortissements	30/09/11	30/09/10
<b>Immobilisations incorporelles</b>	<b>164</b>	<b>186</b>
Terrains	25	25
Constructions	895	826
Installations techniques	550	552
Autres immobilisations corporelles	191	212
<b>Immobilisations corporelles</b>	<b>1 661</b>	<b>1 615</b>

Les dotations aux amortissements sont calculées en fonction des durées d'utilité retenues par la société suivant un mode linéaire. Suite à la révision de la durée d'utilité de l'ERP mis en place dans la société, portée à 10 ans contre 8 ans sur l'exercice précédent, la dotation aux amortissements des immobilisations incorporelles correspondantes a été réduite de 81 K€.

L'écart constaté entre les amortissements calculés suivant les durées d'usage (amortissements linéaires ou dégressifs) et les amortissements calculés suivant les durées d'utilité est traité en provision réglementée et enregistré dans le compte « Amortissements dérogatoires » (cf. note 5).

## 2. - Stocks et En-cours

	30/09/11			30/09/10
	Brut	Provisions	Net	Net
Matières premières et approvisionnements	2 567		2 567	2 047
En-cours de production	2 447		2 447	2 206
Produits intermédiaires et finis	1 969	15	1 954	1 023
<b>Total</b>	<b>6 983</b>	<b>15</b>	<b>6 968</b>	<b>5 276</b>

## 3. - Créances d'Exploitation

	30/09/11			30/09/10
	Brut	Provisions	Net	Net
Clients et comptes rattachés	11 211	130	11 081	9 514
Autres créances	16 671		16 671	17 965
Charges constatées d'avance	582		582	402
<b>Total</b>	<b>28 464</b>	<b>130</b>	<b>28 334</b>	<b>27 881</b>

Les échéances des créances d'exploitation sont toutes à moins d'un an

## 4. - Capitaux Propres

	Capital	Résultat de l'exercice	Réserves	Subv. Invest.	Provision règlementées	Totaux capitaux propres
<b>Situation nette au 30/09/09</b>	<b>14 808</b>	<b>7 466</b>	<b>33 642</b>	<b>55</b>	<b>8 476</b>	<b>64 447</b>
Dividende distribué		- 5 695				- 5 695
Autres affectations du résultat		- 1 771	1 771			0
Résultat 30/09/10		3 614				3 614
Autres mouvements				4	630	634
<b>Situation nette au 30/09/10</b>	<b>14 808</b>	<b>3 614</b>	<b>35 413</b>	<b>59</b>	<b>9 106</b>	<b>63 000</b>
Dividende distribué		0				0
Autres affectations du résultat		- 3 614	3 614			0
Résultat 30/09/11		3 539				3 539
Autres mouvements				91	465	556
<b>Situation nette au 30/09/11</b>	<b>14 808</b>	<b>3 539</b>	<b>39 027</b>	<b>150</b>	<b>9 571</b>	<b>67 095</b>

## 5. – Provisions

Provisions réglementées :

Conformément au règlement CRC 2002-10 du 12/12/2002 relatif à l'amortissement et à la dépréciation des actifs, les écarts constatés entre les amortissements calculés suivant la méthode de la durée d'utilité et les amortissements calculés suivant la méthode de la durée d'usage sont enregistrés en « provisions pour amortissements dérogatoires ».

Provisions règlementées	30/09/10	Dotations	Reprises	30/09/11
Provision amortissements dérogatoires	9 106	1 175	710	9 571
Dotations et reprises exceptionnelles		1 175	710	

Autres provisions :

	30/09/10	Dotations	Reprises Utilisées	Reprises Non utilisées	30/09/11
<b>Provisions pour risques et charges</b>					
Provisions pour risque filiales					
Provisions sociales (1)	197	87	5		279
Provisions sur risques juridiques (2)	6 940		6 940		0
Provisions pour charges (3)	53	109	53		109
<b>Total provisions pour risques et charges</b>	<b>7 190</b>	<b>196</b>	<b>6 998</b>		<b>388</b>
<b>Provisions pour dépréciations</b>					
Titres de participation	11 461				11 461
Autres immobilisations financières	2 428				2 428
Stocks	37			22	15
Créances clients	104	27		1	130
Autres créances					
<b>Total provisions pour dépréciations</b>	<b>14 030</b>	<b>27</b>		<b>23</b>	<b>14 034</b>
Dont dotations et reprises					
D'exploitation		223	58	23	
Financières					
Exceptionnelles			6 940		

(1) Les provisions sociales constatées correspondent pour 56 K€ à l'estimation des sommes à payer au titre des médailles du travail évaluées en fonction de l'ancienneté des salariés sur une base actuarielle. Un accord d'entreprise a fixé les modalités de calcul et de distribution des primes liées aux médailles du travail.

(2) La provision de 6 940 K€ correspondant à l'amende mise à la charge de la société par l'Autorité de la concurrence fait l'objet d'une reprise au cours de cet exercice. Cette reprise est enregistrée en « Produits exceptionnels » et compense la charge de 6 940 K€ enregistrée en « Charges exceptionnelles ». La dette de 6 940 K€ a été enregistrée au poste « Autres dettes et comptes de régularisation » et fait l'objet d'un paiement échelonné. Au 30 septembre 2011 la dette résiduelle est de 4 164 K€. (cf. note 8)

Par ailleurs, Signaux Girod a fait appel de ce jugement qui sanctionne des pratiques révolues contre lesquelles la société a pris dès 2006 des mesures draconiennes. Conformément aux engagements pris auprès de l'Autorité de la concurrence, le personnel a reçu une formation spécifique et des procédures de surveillance et d'audit ont été mises en place.

(3) Les provisions pour charges se composent uniquement de provisions liées à des litiges pour 109 K€.

## 6. - Dettes Financières

	30/09/11	30/09/10
<b>Emprunts et dettes financières</b>		
Emprunts à long et moyen terme	9 386	6 090
Participation des salariés	805	845
Intérêts courus	40	38
Cash pooling passif	0	0
Concours bancaires courants	0	68
Divers	49	1 183
<b>Total emprunts et dettes financières</b>	<b>10 280</b>	<b>8 224</b>
<b>Echéances</b>		
Remboursables à moins d'un an	2 207	2 353
Remboursables à plus d'un an et moins de cinq ans	5 344	3 773
Remboursables à plus de cinq ans	2 729	2 098
<b>Total emprunts et dettes financières</b>	<b>10 280</b>	<b>8 224</b>
Emprunts et dettes financières	10 280	8 224
Valeurs mobilières de placement	- 1	-1
Cash pooling actif	- 15 581	-14 865
Disponibilités	- 3 355	- 2 395
<b>Endettement net</b>	<b>- 8 657</b>	<b>- 9 037</b>

D'une manière générale, certains emprunts souscrits par Signaux Girod sont soumis à des « covenants », susceptibles d'entraîner un remboursement anticipé en cas de non respect. La dette financière concernée s'élève à 412 K€ à fin septembre 2011 (contre 487 K€ au 30 septembre 2010).

Les calculs de ratios financiers afférents aux « covenants » sont effectués sur une base annuelle et doivent être respectés au 30 septembre.

Au 30 septembre 2011, Signaux Girod ne respectait pas certains de ces « covenants ». En conséquence, les remboursements initialement prévus à plus d'un an ont été reclassés en remboursements à moins d'un an pour un montant de 337 K€.

## 7. - Dettes d'Exploitation

	30/09/11	30/09/10
Dettes fournisseurs et comptes rattachés	4 901	4 403
Autres dettes d'exploitation	7 423	2 661
<b>Total des dettes d'exploitation</b>	<b>12 324</b>	<b>7 064</b>

Les échéances des dettes d'exploitation sont toutes à moins d'un an.

## 8. - Charges à payer – Produits à recevoir - Charges et Produits constatés d'avance

<b>Charges à payer</b>	30/09/11
Emprunts et dettes financières diverses	40
Dettes fournisseurs et comptes rattachés	342
Dettes sur immobilisations	86
Clients avoirs à établir	10
Dettes fiscales et sociales	5 574
Autres charges à payer	8
Intérêts bancaires à payer	0
<b>Total des charges à payer</b>	<b>6 060</b>

Le poste dettes fiscale et sociale comprend 4 164 K€ correspondant au solde à payer de l'amende mise à la charge de la société par l'Autorité de la concurrence. Cette dette fait l'objet d'un paiement échelonné par trimestre (dernière échéance en mai 2012).

<b>Produits à recevoir</b>	<b>30/09/11</b>
Clients factures à établir	551
Autres créances produits à recevoir	1
<b>Total des produits à recevoir</b>	<b>552</b>
<hr/>	
	<b>30/09/11</b>
Charges constatées d'avance	582
<hr/>	
	<b>30/09/11</b>
Produits constatés d'avance	206

9. - Eléments relevant de plusieurs postes du Bilan

	Entreprises liées	Participations
<b>Immobilisations financières</b>		
Participations	15 265	
Créances rattachées	6 269	
<b>Actif circulant</b>		
Clients et comptes rattachés	6 932	2
Autres créances	15 749	23
<b>Dettes</b>		
Fournisseurs et comptes rattachés	1 130	18
Autres dettes		
<b>Produits et charges financières</b>		
Produits de participation		
Autres produits financiers	253	
Charges financières	31	

10. - Chiffre d'affaires - Soldes Intermédiaires de Gestion

Chiffre d'affaires

	30/09/11	30/09/10	Variation
Chiffre d'affaires hors groupe	11 980	14 256	- 15.97 %
Chiffre d'affaires groupe	22 742	16 830	+ 35.13 %
Chiffre d'affaires production	34 722	31 086	+ 11.70 %
Prestations services	2 381	2 195	+ 8.47 %
Chiffre d'affaires total	37 103	33 281	+ 11.48 %
<hr/>			
	30/09/11	30/09/10	Variation
Chiffre d'affaires France	36 189	32 861	+ 10.13
Chiffre d'affaires Etranger	914	420	+ 117.62

**Soldes intermédiaires de gestion**

	30/09/11	%	30/09/10	%
Chiffre d'affaires hors prestations services	34 722		31 086	
Production stockée	1 151		573	
Prestations services	2 381		2 195	
<b>Production</b>	<b>38 254</b>	<b>100</b>	<b>33 854</b>	<b>100</b>
Achats de matières premières et marchandises	- 17 505		- 11 850	
Variation de stocks	519		498	
Autres achats et charges externes	- 8 277		- 7 753	
<b>Valeur ajoutée</b>	<b>12 991</b>	<b>33.96</b>	<b>14 749</b>	<b>43.56</b>
Salaires et traitements	- 6 621		- 6 577	
Charges sociales	- 2 569		- 2 492	
Impôts et taxes	- 1 185		- 1 142	
Subventions d'exploitation	3		10	
<b>Excédent brut d'exploitation</b>	<b>2 619</b>	<b>6.85</b>	<b>4 548</b>	<b>13.43</b>
Reprises d'amortissements provisions et transferts de charges	2 078		1 917	
Autres produits	221		28	
Dotations aux amortissements	- 1 826		- 1 801	
Dotations aux provisions d'exploitation	- 223		- 2	
Autres charges	-5		0	
<b>Résultat d'exploitation</b>	<b>2 864</b>	<b>7.49</b>	<b>4 690</b>	<b>13.85</b>
Produits financiers	354		4 540	
Charges financières	- 251		- 491	
<b>Résultat financier</b>	<b>103</b>		<b>4 049</b>	
<b>Résultat courant</b>	<b>2 967</b>	<b>7.76</b>	<b>8 739</b>	<b>25.81</b>
Résultat exceptionnel	- 538		- 5 575	
Impôt sur les sociétés	1 110		522	
Participation des salariés	0		-72	
<b>Résultat net</b>	<b>3 539</b>	<b>9.25</b>	<b>3 614</b>	<b>10.68</b>

**11. - Résultat Financier**

	30/09/11	30/09/10
<b>Produits financiers</b>		
Dividendes	0	3 856
Intérêts des comptes courants et créances (1)	270	186
Reprises sur amortissements et provisions	0	419
Autres	84	79
<b>Total des produits financiers</b>	<b>354</b>	<b>4 540</b>
<b>Charges financières</b>		
Dotations aux amortissements et provisions		
Intérêts sur emprunts et assimilés	236	491
Perte sur créances rattachées à des participations		
Autres	15	
<b>Total des charges financières</b>	<b>251</b>	<b>491</b>
<b>Résultat financier</b>	<b>103</b>	<b>4 049</b>

(1) comprend essentiellement la facturation des intérêts sur créances commerciales à plus de 90 jours pour les entreprises liées et les intérêts du cash pooling.

Dotations et reprises nettes sur provisions financières	30/09/11	30/09/10
NSL	0	419
<b>Total des dotations et reprises nettes sur provisions financières</b>	<b>0</b>	<b>419</b>

### 12. - Résultat Exceptionnel et transferts de charges

Résultat exceptionnel	Produits	Charges	Net
Sur opérations de gestion	0	6 978	- 6 978
Sur opérations en capital	31	65	- 34
Amortissements et provisions	7 650	1 176	6 474
<b>Résultat exceptionnel</b>	<b>7 681</b>	<b>8 219</b>	<b>- 538</b>

Transferts de charges d'exploitation	30/09/11
Entretien et réparation	60
Autres charges externes	29
Indemnités départ retraite	33
Formation	143
Refacturation charges filiales	1 734
<b>Total des transferts de charges d'exploitation</b>	<b>1 999</b>

### 13. - Capacité d'autofinancement

	2010/2011	2009/2010
Excédent brut d'exploitation	2 619	4 548
Autres produits et transferts de charges	2 220	1 927
Produits financiers	354	4 121
Produits exceptionnels	0	2
Autres charges	- 5	0
Charges financières	- 251	- 491
Charges exceptionnelles sur opérations de gestion	- 6 978	- 1
Participation des salariés	0	-72
Impôts sur les sociétés	1 110	522
Capacité d'autofinancement	- 931	10 556

Les charges exceptionnelles sur opération de gestion comprennent l'amende mise à la charge de la société par l'autorité de la concurrence pour un montant de 6 940 K€.

### 14. - Impôts – Accroissements, allègements de la dette future d'impôt et ventilation de l'impôt

<b>Accroissements</b>		
Provisions réglementées : Amortissements dérogatoires	9 571	
<b>Accroissement de la dette future d'impôt</b>		<b>3 190</b>
<b>Allègements</b>		
Provisions non déductibles		
- Participation des salariés	0	
- Organic	49	
Autres		
Total	49	
<b>Allègement de la dette future d'impôt</b>		<b>16</b>
<b>Eléments de taxation éventuelle</b>	0	
<b>Accroissement de la dette future d'impôt</b>		<b>0</b>

Ventilation de l'impôt	Résultat avant impôt	Impôt	Résultat net après impôt
Résultat courant	2 967	1 045	1 922
Résultat exceptionnel	- 538	- 2 155	1 617
<b>Total</b>	<b>2 429</b>	<b>- 1 110</b>	<b>3 539</b>

En l'absence d'intégration fiscale le montant de l'impôt à payer aurait été de 748 K€.

### 15. - Tableau des filiales et participations

	Capital	Autres capitaux propres	% de détention	Valeur brute titres	Valeur nette titres	Prêts avances bruts	Prêts avances nets	Dividende encaissé	Résultat	Chiffre affaires
<b>Détenues à 50 % et plus</b>										
Sas Signaux Girod Filiales France (1) Siret 443 137 955	7 265	1 865	100.00	7 265	7 265			0	- 3 795	4 177
Sas International Girod (1) Siret 443 137 021	6 200	- 301	100.00	6 200	6 200			0	- 714	
Sa Infotonic (1) (2) Siret 348 038 274	2 774	- 2 913	99.99	2 743	0				0	
Sarl SFL (1). Siret 304 635 337	750	- 1 101	99.95	5 070	0				- 5	-2
SAS Sociétés Spécialisées Girod Siret 481 957 041 (1)	1 800	4 730	100.00	1 800	1 800	6 246	6 246	0	1 494	125
<b>Détenues à moins de 50 %</b>										
Sa Actual (3) Siret 347 636 938	50	NC	49.00	56	0	268	0		NC	NC
Sa Aïress (4) Siret 311 700 629		NC	20.00	3 354	0				NC	NC
<b>Sociétés étrangères</b>										
T.V.B. (Allemagne) (5)	270	NC	100.00	232	0	2 120	0		NC	NC

Au 30 septembre 2011 les seules cautions accordées aux sociétés du groupe concernaient la sous-filiale canadienne SSS pour un montant de 3 899 K€ (5 500 KCAD) en couverture de concours bancaires et la sous filiale tchèque GS PLUS pour 416 K€.

(1) Sièges sociaux : 39400 Bellefontaine

(2) La Sa Infotonic : dissolution anticipée en juillet 2007, mise en liquidation judiciaire en mai 2010.

(3) La Sarl Actual, (10 rue de la Haute Moline 10800 Saint Julien Les Villas) a fait l'objet d'une procédure de redressement judiciaire au mois de mai 2004. Les titres Actual ont été provisionnés en totalité, ainsi que les créances antérieures à cette procédure. La société Actual a été mise en liquidation judiciaire en novembre 2006.

(4) La SA Aïress a été mise en liquidation judiciaire en janvier 2004. La totalité des titres et des avances ont été provisionnés sur les exercices antérieurs.

(5) La société T.V.B. (Dortmund – Allemagne) a été mise en liquidation en fin d'année 2002. La totalité des titres et des avances ont été provisionnés sur les exercices antérieurs.

## 16. - Résultats des cinq derniers exercices

	2006/2007	2007/2008	2008/2009	2009/2010	2010/2011
Capital social.....	14 807 806	14 807 806	14 807 806	14 807 806	14 807 806
Nombre d'actions.....	1 139 062	1 139 062	1 139 062	1 139 062	1 139 062
Opérations et résultat de l'exercice.....					
Chiffre d'affaires hors taxes (K€).....	44 376	42 979	33 938	33 281	37 103
Résultat avant impôts, Participation, Amortissements et provisions (K€).....	11 112	10 136	10 719	10 101	- 2 077
Impôt sur les bénéfices (K€).....	2 286	1 584	841	- 522	- 1 110
Participation des salariés (K€).....	354	268	44	72	0
Résultat net (K€).....	7 310	7 528	7 466	3 614	3 539
Résultat distribué au cours de l'exercice, hors avoir fiscal (K€).....	2 448	5 695	5 695	5 695	0
Résultat distribué au titre de l'exercice, hors avoir fiscal (K€).....	5 695	5 695	5 695	0	1 139
Résultat par action.....					
Bénéfice net par action.....	6.42	6.61	6.55	3.17	3.11
Bénéfice après impôt, participation, avant dot. Amortissements et provisions	7.44	7.27	8.63	9.26	- 0.85
Dividende attribué à chaque action.....	5.00	5.00	5.00	0	1.00
Personnel.....					
Effectif moyen employé.....	245	241	240	231	227
Montant de la masse salariale, charges incluses (K€).....	9 359	9 393	9 207	9 069	9 190

## 17. - Rémunérations et effectifs

Effectif moyen	Cadres	Maîtrise	Employés	Ouvriers	Total
2009/2010	17	55	38	123	233
2010/2011	18	57	36	116	227

Le montant global des rémunérations versées aux dix personnes les mieux rémunérées de la société s'élève à 769 K€.

Rémunération des dirigeants :

	2010/2011	2009/2010
<i>Rémunérations brutes totales versées aux quatre membres du directoire</i>		
Par la SA Signaux Girod	392	356
Par les sociétés liées	123	217
<i>Rémunérations brutes versées aux membres du conseil de surveillance</i>	41	47

Les rémunérations versées par les sociétés liées sont pour l'essentiel des rémunérations variables en fonction des résultats dégagés par le groupe.

## 18. - Engagements hors bilan et passifs éventuels

a) Engagements hors bilan :

Aval et cautions (1)	9 472 K€
Indemnités de fin de carrière (2)	422 K€
Engagements d'investissements (3)	560 K€
Droit Individuel à la Formation D.I.F (volume d'heures acquises)	22 371 heures
Droit Individuel à la Formation D.I.F (volume d'heures de formation n'ayant pas donné lieu à demande)	22 231 heures



(1) dont : - entreprises liées et filiales : 4 316 K€

- cautions bancaires sur marchés : 348 K€

- dette garantie par des suretés réelles : emprunt bancaire, hypothèque immobilière : 4 808 K€.

(2) Elles ont fait l'objet d'un versement partiel à un organisme extérieur à l'entreprise. Le montant a été déterminé individu par individu en fonction des droits acquis à la clôture de l'exercice sur des bases actuarielles. Les hypothèses retenues sont les suivantes : Taux d'actualisation de 2.94%, taux de progression des salaires de 2.0 %, taux de turnover de 6.9 %. Au 30 septembre 2011, ces indemnités représentent un montant de 830 K€ sur lesquels 408 K€ ont déjà été versés.

(3) Dont engagement d'investissement de construction : 82 K€.

b) Passifs éventuels

En janvier 2011, la société Signaux Girod et les 7 autres sociétés concernées par le jugement rendu par l'Autorité de la concurrence en décembre 2010, ont fait l'objet de la part d'une entreprise concurrente d'une plainte visant à obtenir une indemnisation du préjudice qu'elle prétend avoir subi en conséquence des pratiques anticoncurrentielles sanctionnées par l'Autorité de la concurrence. Notre connaissance actuelle de la procédure ne nous permet pas d'évaluer avec une fiabilité suffisante le risque lié à cette plainte.

19. - Crédit Bail

	Terrains	Constructions	Matériels outillages	Autres immobilisations	Total
Valeur d'origine	78	347	324	338	1 087
Amortissements					
Exercices antérieurs		4	8	9	21
Exercice en cours		17	32	34	83
<b>Valeur nette</b>	<b>78</b>	<b>326</b>	<b>284</b>	<b>295</b>	<b>983</b>
<b>Redevances payées</b>					
Exercices antérieurs	2	7	34	36	79
Exercice en cours	7	29	68	71	175
<b>Total</b>	<b>9</b>	<b>36</b>	<b>102</b>	<b>107</b>	<b>254</b>
<b>Redevances à payer</b>					
A un an au plus	7	29	68	71	175
A plus d'un an et moins de 5	26	118	174	181	499
A plus de 5 ans	58	257	0	0	315
<b>Total</b>	<b>91</b>	<b>404</b>	<b>242</b>	<b>252</b>	<b>989</b>
<b>Valeur résiduelle</b>			<b>3</b>	<b>4</b>	<b>7</b>

20. - Identité de la société mère consolidant les comptes de la société

Dénomination : SAS L'ACTION GIROD

Siège social : 39400 Bellefontaine

## 21. – Capital social

	30/09/10	Variation des actions à droit de vote double (1)	Actions créées ou remboursées	30/09/11
Nombre d'actions à droit de vote double	759 346	- 3 437		755 909
Nombre d'actions sans droit de vote double	379 716	3 437		383 153
Total	1 139 062	0		1 139 062

(1) L'article 31, alinéa 3, des statuts de la SA Signaux Girod précise : « Un droit de vote double de celui conféré aux autres actions eu égard à la quotité du capital qu'elles représentent est attribué à toutes les actions entièrement libérées pour lesquelles il est justifié d'une inscription nominative depuis deux ans au moins au nom du même actionnaire ».

La valeur nominale de l'action Signaux Girod est de 13 €.

Au cours de l'exercice, la société n'a mis en place aucun programme de rachat d'actions propres.

A la clôture de l'exercice, la société ne possédait aucune action propre.

## 22. – Obligations contractuelles

Les obligations contractuelles en matière :

- de dettes à long terme sont recensées dans la note 6 Dettes financières ;
- de lettres de crédit, garanties, sont recensées dans la note 18 Engagements hors bilan.

Les obligations contractuelles relatives aux contrats de locations simples portent sur les contrats de location de véhicules et se répartissent de la façon suivante :

Locations simples	Au 30/09/11	A moins d'un an	De un à cinq ans	A plus de cinq ans
Montant des échéances restant dues	96	65	31	0

## 23. - Evénements postérieurs à la clôture de l'exercice

Aucun événement majeur postérieur à la clôture de l'exercice n'est à signaler.

C. – Rapport de gestion

I.- Données relatives aux comptes consolidés

1.- Evolution du chiffre d'affaires consolidé

	30/09/2011	30/09/2010	Variation %
Signalisation France	87 711	83 838	+ 4.62 %
Activités spécialisées	22 674	22 234	+ 1.98 %
Activités internationales	22 478	23 627	- 4.86 %
<b>Total</b>	<b>132 863</b>	<b>129 699</b>	<b>2.44 %</b>

2. - Contribution au résultat net consolidé

Nota: Les chiffres sont présentés conformément aux règles édictées par les normes IFRS.

Résultat sectoriel

30/09/2011	Signalisation France	Activités spécialisées	Activités internationales	Ajustements et éliminations	Total
<b>Chiffre d'affaires externe</b>	<b>87 711</b>	<b>22 674</b>	<b>22 478</b>		<b>132 863</b>
Inter secteurs	1 202	2 343	26	- 3 571	0
<b>Chiffre d'affaires total</b>	<b>88 913</b>	<b>25 017</b>	<b>22 504</b>	<b>- 3 571</b>	<b>132 863</b>
<b>Résultat opérationnel courant</b>	<b>523</b>	<b>2 105</b>	<b>625</b>		<b>3 253</b>
Autres produits et charges opérationnels					508
Charges financières nettes					-674
Charge d'impôt sur le résultat					- 272
Quote-part dans le résultat des entreprises associées					- 113
<b>Résultat net de l'exercice</b>					<b>2 702</b>

Le résultat des sociétés mises en équivalence correspond à la quote-part du résultat consolidé de la société Eurosigns pour - 114 K€ et Amos pour 1K€.

30/09/2010	Signalisation France	Activités spécialisées	Activités internationales	Ajustements et éliminations	Total
<b>Chiffre d'affaires externe</b>	<b>83 838</b>	<b>22 234</b>	<b>23 627</b>		<b>129 699</b>
Inter secteurs	949	2 297	153	- 3 399	0
<b>Chiffre d'affaires total</b>	<b>84 787</b>	<b>24 531</b>	<b>23 780</b>	<b>- 3 399</b>	<b>129 699</b>
<b>Résultat opérationnel courant</b>	<b>1 728</b>	<b>2 434</b>	<b>515</b>		<b>4 677</b>
Autres produits et charges opérationnels					- 4 528
Charges financières nettes					127
Charge d'impôt sur le résultat					- 1 725
Quote-part dans le résultat des entreprises associées					69
<b>Résultat net de l'exercice</b>					<b>- 1 380</b>

Le résultat des sociétés mises en équivalence correspond à la quote-part du résultat consolidé de la société Eurosigns (ancienne dénomination Ringway) pour 75 K€ et SRU pour - 6 K€.

3. - Données relatives aux filiales détenues directement

	R.C.S.	Chiffres d'affaires	Résultats nets
Infotonic (1)	348038274	0	0
S.F.L	304635337	- 2	- 5
Signaux Girod Filiales France	443137955	4 177	- 3 795
International Girod	443137021	0	- 714
Sociétés Spécialisées Girod	481957041	125	1 494
T.V.B (2)	Allemagne	NC	NC
Groupe AIRESS (2)	311700629	NC	NC

(1) Société en liquidation judiciaire depuis mai 2010.

(2) Sociétés en liquidation judiciaire.

II. - Données relatives à la société mère

1. - Evolution du chiffre d'affaires

L'évolution du chiffre d'affaires de Signaux Girod et sa répartition s'analyse comme suit :

En milliers d'euros	30/09/11	30/09/10	Variation
Chiffre d'affaires hors groupe	11 980	14 256	- 15.97 %
Chiffre d'affaires groupe	22 742	16 830	+ 35.13 %
Prestations services	2 381	2 195	+ 8.47 %
<b>Total</b>	<b>37 103</b>	<b>33 281</b>	<b>+ 11.48%</b>

2. - Contribution au résultat

La contribution s'analyse comme suit :

En milliers d'euros	30/09/11	30/09/10	Variation
Chiffre d'affaires	37 103	33 281	+ 11.48%
Production de l'exercice	38 254	33 854	
Production de l'exercice hors prestations	35 873	31 659	
Marge brute hors prestations	18 887	20 307	- 6.99 %
Taux de marge brute hors prestations	52.65 %	64.14 %	
Valeur ajoutée	12 991	14 749	- 11.92 %
Excédent brut d'exploitation	2 619	4 548	- 42.41%
Résultat d'exploitation	2 864	4 690	- 38.93 %
Résultat financier	103	4 049	
Résultat exceptionnel	- 538	- 5 575	
Impôt sur les bénéfices	1 110	522	
Participation	0	- 72	
<b>Résultat net</b>	<b>3 539</b>	<b>3 614</b>	<b>- 2.08 %</b>

3. – Méthodes comptables

Il n'y a pas eu de changement de méthode comptable au cours de cet exercice par rapport à l'exercice précédent.

4. - Résultat financier

Eu égard à la situation nette de certaines sociétés, la direction du groupe a décidé de constituer ou/et de reprendre des provisions sur les postes concernés. Ces provisions ou/et reprises couvrent les dépréciations de certains titres de participation et des créances sur certaines filiales.

Les filiales n'ont pas remonté de dividendes au cours de l'exercice contre 3 856 K€ au cours de l'exercice précédent.

5. – Information sur les délais de paiement

<b>Exercice 2010/2011</b>	<b>Total</b>	<b>&lt; 0 JOUR</b>	<b>0 à 30</b>	<b>30 à 60</b>	<b>60 à 90</b>	<b>&gt; à 90</b>
Dettes fournisseurs	4 559	535	1 817	2 163	44	0
Factures à recevoir	342					
<b>Total</b>	<b>4 901</b>					

<b>Exercice 2009/2010</b>	<b>Total</b>	<b>&lt; 0 JOUR</b>	<b>0 à 30</b>	<b>30 à 60</b>	<b>60 à 90</b>	<b>&gt; à 90</b>
Dettes fournisseurs	4 133	827	878	2 359	68	1
Factures à recevoir	270					
<b>Total</b>	<b>4 403</b>					

Les dettes dont l'échéance est dépassée au 30 septembre 2011 correspondent à des litiges (535 K€). A la date d'établissement des états financiers, ces litiges ont été réglés, sauf une somme de 340 K€ correspondant à une facture de sous-traitance établie par une filiale du groupe, pour laquelle la société Signaux Girod n'a pas été payée par son client suite à retard administratif.

6. - Dividende

Le résultat net social par action ressort cette année à 3.11 € contre 3.17 € en 2009/2010. Au niveau consolidé, en normes IFRS, il ressort à + 2.31 € contre - 1.32 € en 2009/2010

Il est proposé à l'Assemblée Générale Ordinaire de distribuer un dividende de 1€ net par action.

Le dividende net distribué au titre des trois derniers exercices s'élevait à :

Exercice	Dividende par action	Nombre d'actions	Revenu global	Revenus distribués	
				Eligible à abattement 50 %	Eligible à abattement 40 %
2007/2008	5.00 €	1 139 062	5 695 310.00		5 695 310.00
2008/2009	5.00 €	1 139 062	5 695 310.00		5 695 310.00
2009/2010	0.00 €	1 139 062	0.00		0.00

7. – Dépenses et charges visées à l'article 39-4 du Code Général des Impôts

Les dépenses et charges visées à l'article 39-4 dudit Code s'élèvent à un montant global de 38 385 € qui ont donné lieu à une imposition au taux de droit commun de 12 945 €.

8. - Actionnariat

Principal actionnaire nominatif connu au 31/12/2011 :

SAS Société Familiale de Gestion de Portefeuille Girod 63 %

Le personnel salarié de la société (et des sociétés du groupe) ne détient aucune participation au capital de la société dans le cadre des dispositifs d'épargne visés à l'article 225-102 du code de commerce.

Aucun plan de souscription ou d'achat d'actions n'a été mis en place au bénéfice des membres du personnel de la société.

### 9. - Mouvements sur actions propres

Au cours de l'exercice, la société n'a mis en place aucun programme de rachat d'actions propres.  
A la clôture de l'exercice, la société ne possédait aucune action propre.

### 10. - Perspectives

#### **Signalisation France :**

Sur l'exercice en cours, nous prévoyons une légère augmentation du chiffre d'affaires suite à l'obtention de marchés de signalisation verticale. Le résultat devrait progresser de manière significative grâce aux mesures prises pour améliorer la productivité globale des différentes sociétés et à l'augmentation du chiffre d'affaires.

#### **Sociétés spécialisées :**

A périmètre équivalent, le chiffre d'affaires et le résultat devraient rester stables.

#### **Activités étrangères :**

Le chiffre d'affaires devrait connaître une baisse suite à notre désengagement au Canada.  
Le résultat sera encore impacté par les activités canadiennes, mais devrait néanmoins progresser.

### 11. - Evolution des participations

#### **En France :**

##### *En octobre 2010 :*

Changement de dénomination sociale de la société Languedoc Roussillon Signalisation LRS à Baillargues (34) qui devient Signaux Girod Grand Sud.

Changement de dénomination sociale de la société Alp Signalisation à Frontenex (73) qui devient Signaux Girod Alpes.

##### *En décembre 2010 :*

Dissolution de la société GL Diffusion avec transmission universelle de son patrimoine à la société Signaux Girod Grand Sud qui détient 100 % de son capital.

##### *Juin 2011 :*

Changement de dénomination sociale de la société Saône et Loire Signalisation à Charnay Lès Macon (71) qui devient Signaux Girod Val de Saône.

##### *Juillet 2011 :*

Changement de dénomination sociale de la société Tarn Aveyron Signalisation à Albi (81) qui devient Signaux Girod Tarn.

Changement de dénomination sociale de la société Girod Filiales France à Bellefontaine (39) qui devient Signaux Girod Filiales France.

##### *Septembre 2011 :*

Changements de dénominations sociales :

- la société Etablissements Romain Chelle à Toulouse (31) devient Signaux Girod Chelle.
- la société Etablissements Signalisation Catalane à Le Soler (66) devient Signaux Girod La Catalane.
- la société Etablissements Signalisation Audoise à Carcassonne (11) devient Signaux Girod Languedoc.
- la société Est Girod Signalisation à Fains Veel (55) devient Signaux Girod Est.
- la société Girod international à Bellefontaine (39) devient International Girod.
- la société Girod Sociétés Spécialisées à Bellefontaine (39) qui devient Sociétés spécialisées Girod.

### A l'étranger :

*En octobre 2010 :*

Création de la société Girod Maroc en partenariat avec la société marocaine France Néon. Cette nouvelle société est filiale à 50 % de la société International Girod. Son siège social est à Casablanca, et elle a pour activité l'aménagement urbain et rural se rapportant à la signalisation routière, touristique et informative, la décoration, le mobilier urbain et l'aménagement floral.

#### 12. - Evènements survenus depuis la clôture de l'exercice

Aucun évènement majeur postérieur à la clôture de l'exercice n'est à signaler.

#### 13. - Recherche et développement

Notre groupe concentre ses efforts sur des bureaux d'études internes qui travaillent sur des créations de nouveaux produits et sur des améliorations de l'existant.

Les frais de recherche et développement sont inscrits directement en compte de charges opérationnelles, en fonction de leur nature.

Pour la SA Signaux Girod, sur laquelle se concentre l'essentiel des efforts de recherche et développement du groupe, ces frais s'élèvent à 593 K€ pour l'exercice 2010/2011 contre 584 K€ pour l'exercice 2009/2010.

Les dépenses réalisées à ce titre au cours de cet exercice se sont élevées à 197 K€ pour la société TTS, et 16 K€ pour la société Concept Urbain.

### III. - Relations humaines :

#### 1. - Ventilation des effectifs

A la date du 30 septembre 2011, les effectifs du Groupe étaient de 1 167 personnes dont 266 à l'étranger. La répartition de ces effectifs est la suivante :

		<b>Hommes</b>	<b>Femmes</b>
France	SA Signaux Girod	162	61
	Filiales	505	173
Reste du monde		211	55

L'âge moyen au niveau du Groupe est de 39 ans.

Embauches	France	Reste du monde	Total
CDI	59	11	70
CDD	69	29	98
<b>Total</b>	<b>128</b>	<b>40</b>	<b>168</b>

Licenciements	France	Reste du monde	Total
Economiques	2	7	9
Autres	18	6	24
<b>Total</b>	<b>20</b>	<b>13</b>	<b>33</b>

#### 2. - Organisation du temps de travail

Toutes les sociétés françaises du Groupe continuent de bénéficier d'accords de réduction du temps de travail. Les sociétés ont recours à l'utilisation de la modulation horaire permettant ainsi de limiter le recours aux heures supplémentaires, tout en garantissant une bonne qualité de services à leurs clients.

#### 3. - Sous-traitance – Main d'œuvre extérieure

Le Groupe a recours, de manière marginale, à la sous-traitance et à la main d'œuvre extérieure dans son activité de production. En revanche, dans son activité de pose et montage des produits sur le terrain, il fait appel à des sous-traitants à certains moments de l'année pour faire face à des surplus d'activités. Ces travaux de prestations s'effectuent dans un cadre juridique réglementé et selon les normes en vigueur.



4. - Absentéisme et motifs

Au niveau mondial, les jours d'absentéisme et leurs motifs sont comme suit pour l'exercice 2010/2011 :

Nombre de jours d'absence par motif						
	France		Reste du monde		Total	
	Nombre	Taux (1)	Nombre	Taux (1)	Nombre	Taux (1)
Maladie	11 041	4.89 %	941	1.66 %	11 982	4.24 %
Maternité	1 604	0.71 %	526	0.93 %	2 130	0.75 %
Accidents du travail	2 074	0.92 %	135	0.24 %	2 209	0.78 %
Accidents de trajet	67	0.03 %	0	0	67	0.02 %
Autres	1 761	0.78 %	290	0.51 %	2 051	0.73 %
<b>Total jours d'absence</b>	<b>16 547</b>	<b>7.33 %</b>	<b>1 892</b>	<b>3.35 %</b>	<b>18 439</b>	<b>6.52 %</b>

(1) Taux d'absentéisme = nombre de jours ouvrés d'absence / nombre de jours ouvrés x effectif annuel moyen x 100)

5. - Rémunérations et leur évolution

Le groupe s'est toujours efforcé de pratiquer une politique de rémunération globale, compétitive sur le marché et stimulante pour ses collaborateurs. Signaux Girod met l'accent sur une rémunération variable en fonction de la performance personnelle et/ou de l'entreprise, et permet à ses collaborateurs de partager les fruits de sa croissance à travers des systèmes d'intéressement, de participation et de primes. Cette politique de rémunération vise à la fois à attirer compétences, talents et à être en ligne avec les objectifs du Groupe.

6. - Hygiène et sécurité

La sécurité au travail et la prévention en matière de maladies professionnelles sont des priorités pour toutes les sociétés du Groupe.

Afin de former et sensibiliser les collaborateurs à la sécurité au travail et au respect des obligations légales et réglementaires, les sociétés du Groupe ont veillé à fournir à tous leurs salariés des formations sur ces obligations, mais aussi sur les conditions d'utilisation des équipements et des services liés à leur poste de travail (tous les postes du site de Bellefontaine sont équipés de fiche de sécurité, révision régulière du document unique de sécurité, système de gestion informatisé du contrôle de conformité des systèmes de sécurité). Le site de Bellefontaine est en démarche de certification OHSAS 18001 (norme sécurité).

Pour l'ensemble des filiales, les actions liées à la sécurité ont été mises en œuvre, notamment la mise en place d'audits sécurité, la mise à jour du document unique pour certains sites ayant incorporé de nouvelles activités, le suivi centralisé des accidents du travail, etc.

Nombre d'accidents du travail (avec arrêt)			
Années	France	Reste du monde	Total
2008/2009	54	35	89
2009/2010	80	19	99
2010/2011	82	19	101

7. - Formation

Conscient de l'importance de la formation et du développement des compétences de ses collaborateurs, Signaux Girod développe les compétences de ses salariés par des programmes de formation adaptés et répondant aux besoins de l'entreprise.

Les formations dispensées pour l'ensemble des sociétés du Groupe sont :

	France	Reste du monde	Total
Dépenses de formation (en milliers d'euros)	348	6	354
Nombre de bénéficiaires	447	88	535
Dépenses par bénéficiaire (en euros)	778	65	661
Pourcentage de la masse salariale (salaires bruts)	1.36%	0.16%	1.22%

#### IV. - Analyse des risques

##### 1. - Risques de marché

###### 1.1 Risque de change :

La quasi totalité du chiffre d'affaires social est réalisé en euro, ce qui induit une absence de risque de change. Une part du chiffre d'affaires consolidé est réalisée par nos filiales étrangères en devises. La parité de ces devises a peu évolué au cours de l'exercice.

###### 1.2 Risque de taux :

Les emprunts à long et moyen terme auprès des établissements de crédit, de la SA Signaux Girod, représentent 9 386 K€ au 30/09/11, et sont répartis de la façon suivante :

	Total	Echéance à moins d'un an	Echéance de un à cinq ans	Echéance à plus de cinq ans
Taux fixe	1 589	152	654	783
Taux variable	4 842	1 008	2 382	1 452
Taux variables avec garantie de taux	2 955	734	1 727	494
<b>Total des emprunts</b>	<b>9 386</b>	<b>1 894</b>	<b>4 763</b>	<b>2 729</b>

Au cours de l'exercice, la charge d'intérêt s'est élevée à 157 K€.

##### 2. - Risque industriel et lié à l'environnement

###### 2.1 Environnement

Les données présentées ci-dessous concernent le site de Bellefontaine (principal site industriel français) pour la partie déchets et effluents. Pour la partie consommation, les données concernent le site de Bellefontaine et les filiales françaises du groupe (hors filiales en intégration proportionnelle).

###### Consommation, déchets et effluents

Consommation	Site de Bellefontaine	Filiales françaises
Eau de ville	1 953 m <sup>3</sup>	6 646 m <sup>3</sup>
Eau de source	5 375 m <sup>3</sup>	
Electricité	3 001 035 KWH	1 537 629 KWH
Gaz naturel pour combustion	4 957 523 KWH	1 741 960 KWH
Fuel domestique pour combustion		69 153 KWH

Déchets et effluents	
Eaux usées traitées par notre station d'épuration	3 919 m <sup>3</sup>
Déchets organiques traités en externe (D.I.S. : déchets industriels spéciaux)	74.66 tonnes

Depuis le 13 octobre 2006, nous sommes certifiés ISO 14001 version 2004. Cette certification atteste de notre très fort engagement pour la protection de l'environnement.

Dans un contexte d'amélioration continue, de nombreuses actions sont réalisées chaque année allant dans le sens de la préservation de l'environnement.

Sur cet exercice, nous pouvons citer la réalisation de notre bilan carbone.

Dans le cadre du renforcement de notre lutte contre la pollution du sol et de l'eau, de nouvelles rétentions ont été acquises et des exercices sont réalisés à fréquence déterminée.

L'ensemble du personnel, salariés mais également intérimaires, est sensibilisé aux impacts environnementaux liés aux activités de l'entreprise et aux comportements à adopter pour éviter toute pollution de l'environnement.

Des indicateurs de suivi, complétés ou non d'objectifs, permettent d'évaluer les actions mises en place.

### 2.2 Mesures prises pour assurer la conformité de l'activité

Les contrôles et les vérifications périodiques réglementaires des sociétés françaises sont assurés par des organismes agréés. Ceux-ci contrôlent nos appareils de levage et manutention, nos machines, nos installations électriques, nos appareils à pression, et réalisent des mesures d'ambiance dans nos locaux. De plus, nous avons des contrats de maintenance avec des entreprises spécialisées dans le contrôle et l'entretien de nos portes automatiques, engins de manutention et levage et dans le contrôle et la maintenance de nos extincteurs et RIA (robinets d'incendie armés), commandes de désenfumage, blocs d'éclairage et de secours, matériels spécifiques.

### 2.3 Assurance et couverture de risque

La politique du groupe est de souscrire auprès d'assureurs notoirement solvables des polices d'assurances couvrant les risques identifiés pour des montants adaptés aux risques encourus.

- Responsabilité civile d'exploitation pour les dommages corporels, matériels et immatériels, à concurrence de 10 M€, dont :

- 5 M€ pour les dommages matériels et immatériels;
- 0.5 M€ pour les dommages matériels et immatériels résultant de dommages non garantis;
- 1 M€ pour les accidents du travail et maladies professionnelles;

- Responsabilité civile après livraison à concurrence de 5 M€ pour les dommages corporels, matériels et immatériels.

- Responsabilité civile des dirigeants : couverture à concurrence de 3 M€.

- Multirisque industriel qui couvre les bâtiments, le matériel et les marchandises du groupe Girod ainsi que la perte d'exploitation :

- Bâtiments à concurrence de la valeur de reconstruction à neuf ;
- Matériel à concurrence de la valeur de remplacement à neuf ;
- Marchandises à concurrence de la valeur de remplacement.

Ces trois postes sont garantis à hauteur de 116.4 M€.

- Perte d'exploitation à concurrence de la marge brute consolidée du groupe.

Les capitaux assurés évoluent régulièrement en fonction des investissements du groupe et de l'indice du coût de la construction.

## **V. - Délégations en cours de validité octroyées au directoire par l'assemblée générale :**

### Assemblée générale ordinaire :

- Date de l'assemblée générale ordinaire ayant octroyé l'autorisation : 26 mars 2010
- Contenu de l'autorisation : Autorisation à donner au Directoire de faire racheter par la Société ses propres actions conformément aux dispositions des articles L. 225-209 et suivants du Code de Commerce.
- Date limite de validité : Jusqu'à la prochaine assemblée générale ordinaire annuelle.
- Utilisation effective : Néant

### Assemblée générale extraordinaire :

- Date de l'assemblée générale extraordinaire ayant octroyé l'autorisation : 26 mars 2010
- Contenu de l'autorisation : Délégation donnée au Directoire en vue d'annuler les actions rachetées par la Société dans le cadre du dispositif de l'article L. 225-209 du Code de Commerce.
- Date limite de validité : Jusqu'à la prochaine assemblée générale ordinaire annuelle.
- Utilisation effective : Néant

### VI. - Analyse objective et exhaustive sur l'évolution des affaires et des résultats

Le chiffre d'affaires réalisé par le groupe Signaux Girod au cours de l'exercice clos le 30 septembre 2011 s'élève à 132.9 M€, contre 129.7 M€ pour l'exercice précédent (+ 2.4 %).

Le résultat net part du groupe ressort bénéficiaire à + 2.6 M€ contre une perte de -1.5 M€ sur l'exercice précédent.

Le résultat opérationnel progresse de + 3.6 M€.

*Signalisation France* : (CA : 87.7 M€ - ROC : 0.5 M€)

Dans un contexte de forte concurrence et de pression sur les prix, le chiffre d'affaires a progressé de 4.6 % confirmant l'attractivité de notre offre. La baisse des prix de vente et l'augmentation du coût des matières premières ont impacté le résultat opérationnel courant. Pour restaurer le niveau de marge opérationnelle, le groupe a engagé des plans de réduction de coûts, en particulier au niveau des effectifs en cohérence avec les valeurs sociales de l'entreprise.

*Activités spécialisées* : (CA : 22.7 M€ - ROC : 2.1 M€)

Le chiffre d'affaires progresse de 2 %. Le résultat opérationnel courant de nos sociétés spécialisées conserve un niveau satisfaisant à 9.3 % du chiffre d'affaires. Cependant il baisse de 13.5 % principalement suite au recul des marges opérationnelles des activités électroniques et fleurissement sur laquelle une démarche stratégique est en cours. Au titre de cet exercice, une provision pour dépréciation du goodwill de notre société de fleurissement a été comptabilisée pour un montant de 1.2 M€.

*Activités internationales* : (CA : 22.5 M€ – ROC : 0.6 M€)

Le résultat opérationnel courant progresse de 21.3 % malgré un léger recul du chiffre d'affaires (-4.86%) lié à la forte baisse d'activité au Canada dont le CA s'établit à 5 M€. Le groupe a enregistré une perte de 1.2 M€ sur le Canada. Une solution pour endiguer définitivement les pertes récurrentes de cette activité est en cours de finalisation. La prise en compte de cette décision a notamment eu pour effet de comptabiliser un profit d'impôt de 1.2M€ lié à la déduction fiscale des pertes générées par le soutien financier à ses filiales.

#### ENDETTEMENT :

Le ratio d'endettement net par rapport aux fonds propres reste inférieur à 34 % (en intégrant l'endettement des filiales canadiennes).

### VII. – Attestation du responsable du rapport annuel

J'atteste qu'à ma connaissance :

- les comptes sont établis conformément aux normes applicables et donnent une image fidèle du patrimoine, de la situation financière et du résultat de la société et de l'ensemble des entreprises comprises dans le périmètre de consolidation ;
- le rapport de gestion présente un tableau fidèle de l'évolution des affaires, des résultats et de la situation financière de la société et de l'ensemble des entreprises comprises dans le périmètre de consolidation et comporte une description des principaux risques et incertitudes auxquels elles sont confrontées.

Bellefontaine, le 15 décembre 2011  
Claude GIROD  
Président du Directoire

### D. Gouvernement d'entreprise

#### 1- Organes d'administration, de direction et de contrôle

##### DIRECTOIRE

**Président**

Claude GIROD, nommé à effet au 31/03/2011 en remplacement de M. Philippe GIROD, démissionnaire à cette date. M. Claude GIROD est nommé pour la durée de ses fonctions de membre du directoire, soit à l'issue de l'assemblée générale statuant sur les comptes de l'exercice clos le 30/09/2011.

**Directeurs généraux**

Jacqueline GIROD, nommée à effet au 31/03/2011 en remplacement de M. Claude GIROD.

Mme Jacqueline GIROD est nommée pour la durée de ses fonctions de membre du directoire, soit à l'issue de l'assemblée générale statuant sur les comptes de l'exercice clos le 30/09/2011.

**Membre du directoire**

Véronique GIROD, Mandat renouvelé le 31/03/2006 pour une durée de 6 ans, soit à l'issue de l'assemblée générale statuant sur les comptes de l'exercice clos le 30/09/2011.

Valérie CONCLOIS, Mandat renouvelé le 31/03/2006 pour une durée de 6 ans, soit à l'issue de l'assemblée générale statuant sur les comptes de l'exercice clos le 30/09/2011.

##### CONSEIL DE SURVEILLANCE

**Président**

Pierre GIROD, Mandat renouvelé le 31/03/2006 pour une durée de 6 ans, soit à l'issue de l'assemblée générale statuant sur les comptes de l'exercice clos le 30/09/2011.

**Vice Président**

Michel GIROD, Mandat renouvelé le 31/03/2006 pour une durée de 6 ans, soit à l'issue de l'assemblée générale statuant sur les comptes de l'exercice clos le 30/09/2011.

**Membres**

Frédérique GENCY, nommée à titre provisoire par le conseil de surveillance du 24 juillet 2008. Nomination ratifiée par l'assemblée générale ordinaire du 27 février 2009. Madame Frédérique GENCY exercera son mandat jusqu'à l'issue de l'assemblée statuant sur les comptes de l'exercice clos le 30/09/2011.

Hubert PERRIN, nommé à titre provisoire par le conseil de surveillance du 31 juillet 2009. Nomination ratifiée par l'assemblée générale ordinaire du 26 mars 2010. Monsieur Hubert Perrin a démissionné de ses fonctions de membre du conseil de surveillance à effet au 01/04/2011.

**Fonctionnement du Directoire**

Le directoire se réunit aussi souvent que l'intérêt de la société l'exige, au siège social ou en tout autre lieu indiqué dans la convocation.

Il est convoqué par tous moyens par le président ou par deux de ses membres au moins.

Pour la validité des délibérations, la présence de la moitié au moins des membres est nécessaire.

Les décisions sont prises à la majorité des membres composant le directoire. En cas de partage, la voix du président du directoire n'est pas prépondérante.

##### RESPONSABLES DU CONTROLE DES COMPTES

**Commissaires aux comptes titulaires**

PLURIS AUDIT SARL  
7, rue des Perrières, 39000 Lons Le Saunier

ERNST & YOUNG et AUTRES SAS  
Tour Oxygène  
10/12 Bd Marius Vivier Merle  
69393 LYON cedex 03

**Commissaires aux comptes suppléants**

M. Guy MENUILLARD  
7, rue des Perrières, 39000 Lons Le Saunier

AUDITEX SAS  
11, allée de L'Arche  
92037 PARIS La Défense Cedex

Honoraires des commissaires aux comptes

Honoraires HT versés au cours de l'exercice (en K€)

	ERNST & YOUNG				PLURIS AUDIT			
	Montant (HT)		%		Montant (HT)		%	
	30/09/11	30/09/10	30/09/11	30/09/10	30/09/11	30/09/10	30/09/11	30/09/10
<b>Audit</b>								
- Commissariat aux comptes, certification, examen des comptes individuels et consolidés								
Emetteur	113.0	162.4	90.4	84.5	30.0	28.6	35.5	44.8
Filiales intégrées globalement	12.1	1.2	9.6	0.6	54.4	35.2	64.5	55.2
- Autres diligences et prestations directement liées à la mission du commissaire aux comptes								
Emetteur		28.7		14.9				
Filiales intégrées globalement								
<b>Sous-total</b>	125.1	192.3	100.0	100.0	84.4	63.8	100.0	100.0
<b>Autres prestations rendues par les réseaux aux filiales intégrées globalement</b>								
Juridique, fiscal, social								
Autres								
<b>Sous-total</b>								
<b>Total</b>	125.1	192.3	100.0	100.0	84.4	63.8	100.0	100.0

## 2-Renseignements concernant le capital social

Evolution du capital social

	30/09/09	30/09/10	30/09/11
Capital social	14 807 806	14 807 806	14 807 806
Nombre d'actions	1 139 062	1 139 062	1 139 062

Répartition du capital au 30 septembre 2011

	Actions		Droits de vote	
	nombre	%	nombre	%
Société Familiale de Gestion Girod	717 213	62.96	1 434 426	75.70
Famille Girod nominatifs	38275	3.36	76550	4.04
Autres nominatifs	541	0.05	962	0.05
Flottant	383 033	33.63	383 033	20.21
<b>Total</b>	<b>1 139 062</b>	<b>100.00</b>	<b>1 894 971</b>	<b>100.00</b>

Actionnaires ayant fait une déclaration de franchissement de seuil :

- Monsieur Emmanuel Perrin :

En août 2009, déclaration de franchissement à la hausse du seuil de 5 % du capital et détention de 70 419 actions représentant autant de droits de vote, soit 6.18 % du capital et 3.7 % des droit de vote.

- Société Bestinver Gestion SGIC SA (calle Juan de Mena, 8 – 28014, Madrid, Espagne) :

En septembre 2011, déclaration de franchissement en baisse du seuil de 5 % des droits de vote et détention de 94 495 actions représentant 8.30 % du capital et 4.99 % des droits de vote.

### Droit de vote double

L'article 31, alinéa 3, des statuts de la SA Signaux Girod précise :

Un droit de vote double de celui conféré aux autres actions eu égard à la quotité du capital qu'elles représentent est attribué à toutes les actions entièrement libérées pour lesquelles il est justifié d'une inscription nominative depuis deux ans au moins au nom d'un même actionnaire.

Ce droit est également conféré dès leur émission :

- en cas d'augmentation de capital par incorporation de réserves, bénéfices ou primes d'émission, aux actions nominatives attribuées gratuitement à un actionnaire à raison d'actions anciennes pour lesquelles il bénéficie de ce droit ;
- en cas de fusion, aux actions nominatives attribuées à un actionnaire de la société absorbée en échange d'actions de cette société pour lesquelles il bénéficie de ce droit.

### Droit de vote aux assemblées

Le droit de vote attaché à l'action appartient à l'usufruitier dans les assemblées ordinaires et au nu-proprétaire dans les assemblées extraordinaires ou spéciales (art. 31 al. 3 des statuts).

### Cours de l'action

	Cours moyens en €	Nombre moyen de transactions par séance
Janvier 2011	54.22	381.56
Février 2011	54.37	92.59
Mars 2011	53.86	128.22
Avril 2011	52.15	177.56
Mai 2011	48.74	208.57
Juin 2011	41.44	231.47
Juillet 2011	38.23	454.47
Août 2011	31.25	552.57
Septembre 2011	26.36	285.94
Octobre 2011	26.09	333.53
Novembre 2011	25.44	261.56
Décembre 2011	24.67	181.00
<b>Moyenne</b>	<b>39.73</b>	<b>274.09</b>

### 3-Liste des mandats

#### Membres du Directoire

##### Monsieur Claude GIROD

**Président du directoire à effet au 31/03/2011, suite à la démission de M. Philippe GIROD.  
Directeur général jusqu'à la date de sa nomination en tant que Président du directoire.**

##### Sociétés Françaises du groupe :

Président du Directoire	SAS Société Familiale de Gestion de Portefeuille Girod
Représentant SA Signaux Girod, personne morale Présidente	SAS Signaux Girod Filiales France
Représentant SA Signaux Girod, personne morale Présidente	SAS Sociétés Spécialisées Girod SAS International Girod : <u>nomination à effet au 31/03/2011</u>
Président & associé	SAS L'Action Girod
Gérant	SARL Signaux Girod Ouest
Président	SAS Signaux Girod Ile de France
Gérant	SARL Signaux Girod Auvergne
Gérant	SARL Signaux Girod Centre Loire
Gérant	SARL Signaux Girod Val de Saône ( <i>ancienne dénomination Saône et Loire Signalisation</i> )
Gérant & associé	SCI du Lacgir
Gérant	SARL Signaux Girod Tarn ( <i>ancienne dénomination Tarn et Aveyron Signalisation</i> )
Président	SAS Signaux Girod Nord de France
Administrateur & actionnaire	SA Trafic Technologie Système
Gérant & associé	SARL Signalisation Flasherie Location
Président	SAS SIP
Gérant	SARL Signaux Girod La Catalane : <u>nomination à effet au 31/03/2011</u>
Gérant	SARL Signaux Girod Lorraine : <u>nomination à effet au 31/03/2011</u>
Gérant	SARL Signaux Girod Est : <u>nomination à effet au 31/03/2011</u>
Gérant	SARL Signaux Girod Bourgogne : <u>nomination à effet au 31/03/2011</u>
Gérant	SARL Signaux Girod Alpes : <u>nomination à effet au 31/03/2011</u>
Gérant	SARL Signaux Girod Nord Ouest : <u>nomination à effet au 31/03/2011</u>
Gérant	SARL Signaux Girod Alsace : <u>nomination à effet au 31/03/2011</u>
Président	SAS Signaux Girod Rhône Alpes : <u>nomination à effet au 31/03/2011</u>
Gérant	SARL Signaux Girod Languedoc : <u>nomination à effet au 31/03/2011</u>
Gérant	SARL Signaux Girod Chelle : <u>nomination à effet au 31/03/2011</u>
Gérant	SARL Signaux Girod Grand Sud : <u>nomination à effet au 31/03/2011</u>
Président	SAS Avance Technologique Choletaise – ATECH : <u>nomination à effet au 31/03/2011</u>
Gérant	SARL L'Appentière Fleurie : <u>nomination à effet au 31/03/2011</u>
Président	SAS Concept Urbain : <u>nomination à effet au 31/03/2011</u>
Représentant SA Signaux Girod, personne morale membre du CS	SA AIRESS (Jura Lunettes) ( <i>Société en liquidation judiciaire</i> )
Représentant SAS Girod Sociétés Spécialisées, personne morale associée	SARL AMOS
Représentant SAS Signaux Girod Filiales France, personne morale associée Présidente	SAS Signaux Girod Services Routiers SAS Signaux Girod Méditerranée SAS Signaux Girod La Réunion
Représentant SAS Signaux Girod Filiales France, personne morale associée & Directeur Général	SAS Girod Ennis Manufacturing : <u>jusqu'au 06/07/2011</u>
Représentant SAS Signaux Girod Filiales France, personne morale associée & Président	SAS Girod Ennis Manufacturing : <u>à partir du 06/07/2011</u>

##### Sociétés étrangères du groupe :

Administrateur	ACE Mobilier Urbain SA (Belgique)
Représentant permanent Girod International, personne morale administrateur	Senalès Girod S.L. (Espagne) : <u>nomination à effet au 31/03/2011</u>
Représentant permanent Girod International, personne morale administrateur & président	Summum Signalisation Inc. (Canada) : <u>nomination à effet au 31/03/2011</u>



## Gouvernement d'entreprise

Représentant permanent Girod International, personne morale associée	I.R.S. (Grande Bretagne) : <u><i>nomination à effet au 31/03/2011</i></u>
Président du conseil d'administration	SIA « M-2 » : <u><i>nomination à effet au 19/04/2011</i></u>
Gérant	Alfa Girod Kft. (Hongrie) : <u><i>nomination à effet au 29/08/2011</i></u>
Président & administrateur	Société de Services en Signalisation - S.S.S. Inc (Canada) : <u><i>nomination à effet au 31/03/2011</i></u>
Membre du Directoire	Eurosigns Ltd (Grande-Bretagne) : <u><i>nomination à effet au 01/04/2011</i></u>
Administrateur	Girod Semnalizare Rutiera SRL (Roumanie) : <u><i>nomination à effet au 01/04/2011</i></u>

### Sociétés n'appartenant pas au groupe :

Gérant	SARL L'Immobilier Marceau
Président et associé	SAS L'Holding Girod

## **Monsieur Philippe GIROD**

***Président du Directoire et membre du Directoire jusqu'au 31/03/2011, date de sa démission de ses fonctions.***

### Sociétés Françaises du groupe :

Directeur Général & membre du Directoire : <u><i>démission à effet au 31/03/2011</i></u>	SAS Société Familiale de Gestion de Portefeuille Girod
Représentant SA Signaux Girod, personne morale Présidente : <u><i>démission à effet au 31/03/2011</i></u>	SAS International Girod
Gérant	SARL Signaux Girod La Catalane : <u><i>démission à effet au 31/03/2011</i></u>
Gérant	SARL Signaux Girod Lorraine : <u><i>démission à effet au 31/03/2011</i></u>
Gérant	SARL Signaux Girod Est : <u><i>démission à effet au 31/03/2011</i></u>
Gérant	SARL Signaux Girod Bourgogne : <u><i>démission à effet au 31/03/2011</i></u>
Gérant	SARL Signaux Girod Alpes : <u><i>démission à effet au 31/03/2011</i></u>
Gérant	SARL Signaux Girod Nord Ouest : <u><i>démission à effet au 31/03/2011</i></u>
Gérant	SARL Signaux Girod Alsace : <u><i>démission à effet au 31/03/2011</i></u>
Président	SAS Signaux Girod Rhône Alpes : <u><i>démission à effet au 31/03/2011</i></u>
Gérant	SARL Signaux Girod Languedoc : <u><i>démission à effet au 31/03/2011</i></u>
Gérant	SARL Signaux Girod Chelle : <u><i>démission à effet au 31/03/2011</i></u>
Gérant	SARL Signaux Girod Grand Sud : <u><i>démission à effet au 31/03/2011</i></u>
Gérant	SARL GL Diffusion : <u><i>fin des fonctions au 20/12/2010 suite à une Transmission Universelle du Patrimoine à la société Signaux Girod Grand Sud</i></u>
Administrateur & actionnaire	SA Trafic Technologie Système : <u><i>démission à effet au 31/03/2011</i></u>
Président	SAS Avance Technologique Choletaise – ATECH : <u><i>démission à effet au 31/03/2011</i></u>
Gérant	SARL L'Appentière Fleurie : <u><i>démission à effet au 31/03/2011</i></u>
Président	SAS Concept Urbain : <u><i>démission à effet au 31/03/2011</i></u>
Directeur Général & associé	SAS L'Action Girod : <u><i>démission à effet au 31/03/2011</i></u>

### Sociétés étrangères du groupe :

Représentant permanent Girod International, personne morale administrateur	Senalès Girod S.L. (Espagne) : <u><i>démission à effet au 31/03/2011</i></u>
Gérant	Alfa Girod Kft. (Hongrie) : <u><i>démission à effet au 29/08/2011</i></u>
Représentant permanent Girod International, personne morale administrateur & président	Summum Signalisation Inc. (Canada) : <u><i>démission à effet au 31/03/2011</i></u>
Représentant permanent Girod International, personne morale associée	I.R.S. (Grande Bretagne) : <u><i>démission à effet au 31/03/2011</i></u>
Président & administrateur	Société de Services en Signalisation - S.S.S. Inc (Canada) : <u><i>démission à effet au 31/03/2011</i></u>
Membre du Directoire	Eurosigns Ltd (Grande-Bretagne) : <u><i>démission à effet au 01/04/2011</i></u>
Administrateur	Girod Semnalizare Rutiera SRL (Roumanie) : <u><i>démission à effet au 01/04/2011</i></u>
Président du conseil d'administration	SIA « M-2 » : <u><i>démission à effet au 19/04/2011</i></u>

### Sociétés n'appartenant pas au groupe :

Président & associé	SAS Girod Médias (anciennement SARL Société Girod Signalétique)
Liquidateur & associé	SARL Espace-Formes (Société en liquidation)
Co-gérant	SC Les Marais
Président	SAS Aximel

### **Madame Jacqueline GIROD**

***Directrice générale membre du Directoire nomination à effet au 31/03/2011***

#### Sociétés Françaises du groupe :

Membre du Directoire	SAS Société Familiale de Gestion de Portefeuille Girod
Administrateur et actionnaire	SA Trafic Technologie Système : <i><u>nomination à effet au 31/03/2011</u></i>
Directeur général	SAS Avance Technologique Choletaise – ATECH : <i><u>nomination à effet au 01/04/2011</u></i>

#### Sociétés n'appartenant pas au groupe :

Co-gérante & associée	SCI Girodyssée
-----------------------	----------------

### **Madame Véronique GIROD**

***Membre du Directoire***

#### Sociétés Françaises du groupe :

Membre du Directoire	SAS Société Familiale de Gestion de Portefeuille Girod
----------------------	--

#### Sociétés n'appartenant pas au groupe :

Co-gérante & associée	SAS Girod Médias (anciennement Société Girod Signalétique) <i><u>fin des fonctions de co-gérante (transformation de la SARL en SAS le 07/06/2011)</u></i>
Présidente & associée	SAS NINE
Gérante & associée	SCI ZIAS

### **Madame Valérie CONCLOIS**

***Membre du Directoire***

#### Sociétés Françaises du groupe :

Membre du Directoire	SAS Société Familiale de Gestion de Portefeuille Girod
----------------------	--

#### Sociétés n'appartenant pas au groupe :

Co-gérante & associée	SCI Girodyssée
-----------------------	----------------

### **Membres du Conseil de Surveillance**

Voir liste des mandats et fonction des membres du conseil de surveillance dans le rapport du président du conseil de surveillance sur le contrôle interne.

Suite à la publication le 31 janvier 2012 du rapport de gestion sur les comptes de l'exercice clos le 30 septembre 2011, le directoire s'est réuni une nouvelle fois le 2 mars 2012 pour approuver la publication des informations prévues par les dispositions de l'article L. 225-102-1 du Code de commerce sur les rémunérations et avantages versés aux mandataires sociaux ainsi que sur les engagements consentis en leur faveur.

Tableau de synthèse des rémunérations et des options et actions attribuées à chaque dirigeant mandataire social		
	2009/2010	2010/2011
<b>Philippe GIROD :</b> <i>Président du directoire jusqu'au 31/03/2011</i>		
Rémunérations dues au titre de l'exercice	197 687	237 728
Valorisation des options attribuées au cours de l'exercice		
Valorisation des actions de performances attribuées au cours de l'exercice		
<b>Claude GIROD :</b> <i>Directeur général puis Président du directoire à partir du 01/04/2011</i>		
Rémunérations dues au titre de l'exercice	228 326	186 270
Valorisation des options attribuées au cours de l'exercice		
Valorisation des actions de performances attribuées au cours de l'exercice		
<b>Jacqueline GIROD :</b> <i>Directrice générale depuis le 31/03/2011</i>		
Rémunérations dues au titre de l'exercice		36 000
Valorisation des options attribuées au cours de l'exercice		
Valorisation des actions de performances attribuées au cours de l'exercice		
<b>Véronique GIROD :</b> <i>Membre du directoire</i>		
Rémunérations dues au titre de l'exercice	81 602	76 561
Valorisation des options attribuées au cours de l'exercice		
Valorisation des actions de performances attribuées au cours de l'exercice		
<b>Valérie CONCLOIS :</b> <i>Membre du directoire</i>		
Rémunérations dues au titre de l'exercice	65 554	63 810
Valorisation des options attribuées au cours de l'exercice		
Valorisation des actions de performances attribuées au cours de l'exercice		
<b>TOTAL</b>	<b>573 169</b>	<b>600 369</b>

Tableau récapitulatif des rémunérations de chaque dirigeant mandataire social				
	Exercice 2010		Exercice 2011	
	dus	versés	dus	versés
<b>Philippe GIROD :</b> <i>Président du directoire jusqu'au 31/03/2011</i>				
Rémunération fixe	124 298	124 812	62 149	62 149
Rémunération variable (1)	64 577	64 577		
Rémunération exceptionnelle (2)			169 805	85 261
Jeton de présence				
Avantages en nature	8 812	8 812	5 874	5 874
<b>Total</b>	<b>197 687</b>	<b>197 687</b>	<b>237 828</b>	<b>153 284</b>
<b>Claude GIROD :</b> <i>Directeur général puis Président du directoire à partir du 01/04/2011</i>				
Rémunération fixe	153 072	153 072	152 844	152 844
Rémunération variable (1)	68 306	68 306	26 250	26 250
Rémunération exceptionnelle				
Jeton de présence				
Avantages en nature	6 948	6 948	7 176	7 176
<b>Total</b>	<b>228 326</b>	<b>228 326</b>	<b>186 270</b>	<b>186 270</b>
<b>Jacqueline GIROD :</b> <i>Directrice générale depuis le 31/03/2011</i>				
Rémunération fixe			36 000	36 000
Rémunération variable				
Rémunération exceptionnelle				
Jeton de présence				
Avantages en nature				
<b>Total</b>			<b>36 000</b>	<b>36 000</b>
<b>Véronique GIROD :</b> <i>Membre du directoire</i>				
Rémunération fixe	81 602	81 602	76 561	76 561
Rémunération variable				
Rémunération exceptionnelle				
Jeton de présence				
Avantages en nature				
<b>Total</b>	<b>81 602</b>	<b>81 602</b>	<b>76 561</b>	<b>76 561</b>
<b>Valérie CONCLOIS :</b> <i>Membre du directoire</i>				
Rémunération fixe	65 554	65 554	63 810	63 810
Rémunération variable				
Rémunération exceptionnelle				
Jeton de présence				
Avantages en nature				
<b>Total</b>	<b>65 554</b>	<b>65 554</b>	<b>63 810</b>	<b>63 810</b>

(1) Le conseil de surveillance de la Société Familiale de Gestion de Portefeuille Girod (SFGPG), la société mère de la société SA Signaux Girod, a fixé le 6 décembre 2009 le montant de la rémunération variable versée au titre de l'exercice 2010, et le 19 décembre 2010 le montant de la rémunération variable versée au titre de l'exercice 2011.

(2) Cette rémunération exceptionnelle correspond à une indemnité de départ décidée par un conseil de surveillance en date du 25 mars 2011. Elle ne respecte pas les dispositions de l'article L. 225-90-1 du Code de commerce, applicable aux indemnités versées aux mandataires sociaux.

**Options de souscriptions ou d'achat d'actions et attribution d'actions de performance :**

La société n'a jamais attribué d'option d'achat ou de souscription d'actions ni d'actions de performance.

Informations sur les rémunérations versées aux membres du Directoire de la société (article L225-102-1 du Code de commerce).

Dirigeants Mandataires Sociaux	Contrat de travail (1)		Régime de retraite supplémentaire (2)		Indemnités ou avantages dus ou susceptibles d'être dus à raison de la cessation ou du changement de fonctions (3)		Indemnités relatives à une clause de non concurrence	
	Oui	Non	Oui	Non	Oui	Non	Oui	Non
<b>Philippe GIROD</b> <i>Président du directoire jusqu'au 31/03/2011</i>		X	X		X			X
<b>Claude GIROD</b> <i>Directeur général puis Président du directoire à partir du 01/04/2011</i>		X	X			X		X
<b>Jacqueline GIROD</b> <i>Directrice générale depuis le 31/03/2011</i>		X	X			X		X
<b>Véronique GIROD</b> <i>Membre du directoire</i>		X	X			X		X
<b>Valérie CONCLOIS</b> <i>Membre du directoire</i>		X	X			X		X

(1) La société respecte la règle de non-cumul du mandat social avec un contrat de travail.

(2) Les membres du directoire bénéficient, d'un contrat de retraite complémentaire article 83 du CGI.

Les montants comptabilisés en charge sur l'exercice liés à ce contrat de retraite se répartissent de la façon suivante :

	<b>Retraite supplémentaire</b>
<b>Philippe GIROD</b> : <i>Président du directoire jusqu'au 31/03/2011</i>	2 683
<b>Claude GIROD</b> : <i>Directeur général puis Président du directoire à partir du 01/04/2011</i>	4 823
<b>Jacqueline GIROD</b> : <i>Directrice générale depuis le 31/03/2011</i>	1 608
<b>Véronique GIROD</b> : <i>Membre du directoire</i>	3 344
<b>Valérie CONCLOIS</b> : <i>Membre du directoire</i>	2 960

#### Conseil de surveillance

	Rémunération fixe	Rémunération fixe
	Exercice 2010	Exercice 2011
<b>Pierre GIROD</b> : <i>Président du conseil de surveillance</i>	23 782	23 782
<b>Michel GIROD</b> : <i>Vice-président du conseil de surveillance</i>	23 782	17 837
<b>Frédérique GENCY</b> : <i>Membre du conseil de surveillance</i>	0	0

Les membres du conseil de surveillance ne bénéficient d'aucune autre rémunération : rémunération variable, avantage en nature, jeton de présence, retraite supplémentaire et autres avantages

Aux Actionnaires,

En exécution de la mission qui nous a été confiée par vos assemblées générales, nous vous présentons notre rapport relatif à l'exercice clos le 30 septembre 2011, sur :

- le contrôle des comptes annuels de la société Signaux Girod, tels qu'ils sont joints au présent rapport ;
- la justification de nos appréciations ;
- les vérifications et informations spécifiques prévues par la loi.

Les comptes annuels ont été arrêtés par le directoire. Il nous appartient, sur la base de notre audit, d'exprimer une opinion sur ces comptes.

### **I. Opinion sur les comptes annuels**

Nous avons effectué notre audit selon les normes d'exercice professionnel applicables en France ; ces normes requièrent la mise en œuvre de diligences permettant d'obtenir l'assurance raisonnable que les comptes annuels ne comportent pas d'anomalies significatives. Un audit consiste à vérifier, par sondages ou au moyen d'autres méthodes de sélection, les éléments justifiant des montants et informations figurant dans les comptes annuels. Il consiste également à apprécier les principes comptables suivis, les estimations significatives retenues et la présentation d'ensemble des comptes. Nous estimons que les éléments que nous avons collectés sont suffisants et appropriés pour fonder notre opinion.

Nous certifions que les comptes annuels sont, au regard des règles et principes comptables français, réguliers et sincères et donnent une image fidèle du résultat des opérations de l'exercice écoulé ainsi que de la situation financière et du patrimoine de la société à la fin de cet exercice.

### **II. Justification des appréciations**

En application des dispositions de l'article L. 823-9 du Code de commerce relatives à la justification de nos appréciations, nous portons à votre connaissance les éléments suivants :

Estimations comptables

Votre société apprécie à chaque clôture :

- la valeur d'utilité des titres de participation et constitue, le cas échéant, des provisions pour dépréciation, comme cela est décrit dans la note IV.2 de l'annexe aux comptes annuels,
- les risques financiers liés aux litiges et contentieux en cours et constitue, le cas échéant, une provision pour risques, comme cela est décrit dans les notes IV.6 et V.5 de l'annexe aux comptes annuels.

Nos travaux ont consisté à apprécier les données et hypothèses sur lesquelles se fondent ces estimations, à revoir les calculs effectués par votre société et à examiner les procédures d'approbation de ces estimations par la direction. Dans le cadre de nos appréciations, nous nous sommes assurés du caractère raisonnable de ces estimations.

Les appréciations ainsi portées s'inscrivent dans le cadre de notre démarche d'audit des comptes annuels, pris dans leur ensemble, et ont donc contribué à la formation de notre opinion exprimée dans la première partie de ce rapport.

### **III. Vérifications et informations spécifiques**

Nous avons également procédé, conformément aux normes d'exercice professionnel applicables en France, aux vérifications spécifiques prévues par la loi.

Nous n'avons pas d'observation à formuler sur la sincérité et la concordance avec les comptes annuels des informations données dans le rapport de gestion du directoire et dans les documents adressés aux actionnaires sur la situation financière et les comptes annuels.

En application de la loi :

- nous vous signalons que les informations prévues par les dispositions de l'article L. 225-102-1 du Code de commerce sur les rémunérations et avantages versés aux mandataires sociaux ainsi que sur les engagements consentis en leur faveur ne sont pas mentionnées dans le rapport de gestion. En conséquence, nous ne pouvons en attester l'exactitude et la sincérité ;
- nous nous sommes assurés que les diverses informations relatives à l'identité des détenteurs du capital et des droits de vote vous ont été communiquées dans le rapport de gestion

Lons-le-Saunier et Lyon, le 30 janvier 2012

Les Commissaires aux Comptes

PLURIS AUDIT  
Jean-François Ganne

ERNST & YOUNG et Autres  
Mohamed Mabrouk

### Rapport complémentaire au rapport du commissaire aux comptes sur les comptes annuels

Aux Actionnaires,

En exécution de la mission qui nous a été confiée par vos assemblées générales, nous vous présentons un rapport complémentaire à notre rapport sur les comptes annuels de l'exercice clos le 30 septembre 2011, émis le 30 janvier 2012, dans lequel nous indiquons l'impossibilité de procéder à la vérification des informations prévues par les dispositions de l'article L. 225-102-1 du Code de commerce sur les rémunérations et avantages versés aux mandataires sociaux ainsi que sur les engagements consentis en leur faveur, ces dernières n'ayant pas été mentionnées dans le rapport de gestion.

Ces informations nous ayant été communiquées dans un rapport de gestion rectificatif en date du 2 mars 2012, nous avons procédé conformément à la loi, à leur vérification.

Nous avons vérifié leur concordance avec les comptes ou avec les données ayant servi à l'établissement de ces comptes et, le cas échéant, avec les éléments recueillis par votre société auprès des sociétés contrôlant votre société ou contrôlées par elle. Sur la base de ces travaux, nous attestons l'exactitude et la sincérité de ces informations, étant précisé que, comme indiqué dans le rapport de gestion, les dispositions de l'article L. 225-90-1 du Code de commerce sur les indemnités versées à un mandataire social à la suite de la cessation de ses fonctions n'ont pas été respectées.

Lons-le-Saunier et Lyon, le 5 mars 2012

Les Commissaires aux Comptes

PLURIS AUDIT  
Jean-François Ganne

ERNST & YOUNG et Autres  
Mohamed Mabrouk

Aux Actionnaires,

En notre qualité de commissaires aux comptes de votre société, nous vous présentons notre rapport sur les conventions et engagements réglementés.

Il nous appartient de vous communiquer, sur la base des informations qui nous ont été données, les caractéristiques et les modalités essentielles des conventions et engagements dont nous avons été avisés ou que nous aurions découverts à l'occasion de notre mission, sans avoir à nous prononcer sur leur utilité et leur bien-fondé ni à rechercher l'existence d'autres conventions et engagements. Il vous appartient, selon les termes de l'article R. 225-58 du code de commerce, d'apprécier l'intérêt qui s'attachait à la conclusion de ces conventions et engagements en vue de leur approbation.

Par ailleurs, il nous appartient, le cas échéant, de vous communiquer les informations prévues à l'article R. 225-58 du code de commerce relatives à l'exécution, au cours de l'exercice écoulé, des conventions et engagements déjà approuvés par l'assemblée générale.

Nous avons mis en œuvre les diligences que nous avons estimé nécessaires au regard de la doctrine professionnelle de la Compagnie nationale des commissaires aux comptes relative à cette mission. Ces diligences ont consisté à vérifier la concordance des informations qui nous ont été données avec les documents de base dont elles sont issues.

Les personnes concernées par ces conventions et engagements sont indiquées en annexe I du présent rapport.



**CONVENTIONS ET ENGAGEMENTS SOUMIS A L'APPROBATION DE L'ASSEMBLEE GENERALE**

**Conventions et engagements autorisés au cours de l'exercice écoulé**

En application de l'article L. 225-88 du code de commerce, nous avons été avisés des conventions et engagements suivants qui ont fait l'objet de l'autorisation préalable de votre conseil de surveillance.

<u>Sociétés ou personnes concernées</u>	<u>Nature, objet, modalités des conventions et engagements</u>
<p><b><u>SAS SIGNAUX GIROD FILIALES FRANCE</u></b> <b><u>SAS SOCIETES SPECIALISEES GIROD</u></b></p> <p><b><u>Philippe GIROD</u></b> <b><u>Claude GIROD</u></b> <b><u>Véronique GIROD</u></b> <b><u>Valérie CONCLOIS</u></b></p> <p><b><u>Jacqueline GIROD</u></b></p> <p><b><u>Philippe GIROD,</u></b> Président du Directoire jusqu'au 31 mars 2011</p>	<p>Prestations de services Groupe facturées par votre société à ses filiales françaises.</p> <p>Montant comptabilisé dans les produits de l'exercice selon détail ci-après :</p> <ul style="list-style-type: none"> <li>- SAS SIGNAUX GIROD FILIALES FRANCE : 1 215 441 € HT ;</li> <li>- SAS SOCIETES SPECIALISEES GIROD : 124 576 € HT.</li> </ul> <ul style="list-style-type: none"> <li>- Ratification de la mise en place d'un contrat de retraite complémentaire article 83 du CGI auprès de la Compagnie SWISS LIFE, au profit du collègue "Cadres de direction".</li> <li>- Ratification des cotisations prises en charge par la société depuis sa conclusion. Montant comptabilisé en charges au titre de l'exercice : 13 811 €.</li> </ul> <p>Adhésion au contrat de retraite complémentaire article 83 du CGI souscrit auprès de la Compagnie SWISS LIFE, au profit du collègue "Cadres de direction". Montant comptabilisé en charges au titre de l'exercice : 1 607 €.</p> <p>Signature d'un protocole d'accord entre la société SIGNAUX GIROD et Monsieur Philippe GIROD :</p> <ul style="list-style-type: none"> <li>- versement d'une indemnité de départ, d'un montant total de 112 500 € nets de charges sociales et salariales, de CSG et de CRDS dont 56 250 € versés au cours de l'exercice et 56 250 € à verser au plus tard le 31 janvier 2012.</li> </ul> <p>En application de la loi, nous vous signalons que la présente indemnité ne respecte pas les dispositions de l'article L. 225-90-1 du Code de Commerce, applicables aux indemnités versées aux mandataires sociaux.</p>

**Conventions et engagements non autorisés préalablement**

En application des articles L. 225-90 et L. 823-12 du code de commerce, nous vous signalons que les conventions et engagements suivants n'ont pas fait l'objet d'une autorisation préalable de votre conseil de surveillance.

Il nous appartient de vous communiquer les circonstances en raison desquelles la procédure d'autorisation n'a pas été suivie.

<u>Personne concernée</u>	<u>Nature, objet, modalités des conventions et engagements</u>
<p><b><u>Philippe GIROD,</u></b> Président du Directoire jusqu'au 31 mars 2011 et également Président de l'Union Sportive Morézienne, section tennis de table</p>	<p>Actions de sponsoring par la SA SIGNAUX GIROD auprès de l'Union Sportive Morézienne, section tennis de table :</p> <ul style="list-style-type: none"> <li>- Versement d'un don de 17 833 € le 5 octobre 2010.</li> <li>- Versement d'un don de 80 000 € le 5 avril 2011.</li> </ul>

En raison d'une omission de votre conseil de surveillance, la convention ci-dessus n'a pas fait l'objet d'une autorisation préalable prévue à l'article L. 225-86 du code de commerce.

**CONVENTIONS ET ENGAGEMENTS DEJA APPROUVES PAR L'ASSEMBLEE GENERALE**

Conventions et engagements approuvés au cours d'exercices antérieurs

***a) dont l'exécution s'est poursuivie au cours de l'exercice écoulé***

En application de l'article R. 225-57 du code de commerce, nous avons été informés que l'exécution des conventions et engagements suivants, déjà approuvés par l'assemblée générale au cours d'exercices antérieurs, s'est poursuivie au cours de l'exercice écoulé.

<u>Sociétés ou personnes concernées</u>	<u>Nature, objet, modalités des conventions et engagements</u>
<p><b><u>SARL GIROD MEDIAS</u></b> <b><u>(anciennement GIROD SIGNALETIQUE)</u></b></p>	<ol style="list-style-type: none"> <li>1) Ventes de marchandises selon la tarification applicable aux filiales du groupe. Montant hors taxes total des ventes de l'exercice : 563 798 €.</li> <li>2) Créance client SARL GIROD MEDIAS d'un montant de 278 883 € au 30 septembre 2011.  Créance productive d'intérêts au taux de 0,375 % par mois de retard au-delà de l'échéance prévue. Intérêts comptabilisés dans les produits financiers de l'exercice : 2 978 €.</li> <li>3) Facturation d'un loyer à la SARL GIROD MEDIAS au titre de l'occupation des locaux de</li> </ol>

Rapport spécial des Commissaires aux Comptes sur les conventions et engagements réglementés – Exercice clos le 30 septembre 2011

<b><u>SAS Familiale de Gestion de Portefeuille GIROD</u></b>		<p>Bellefontaine. Loyers comptabilisés dans les produits de l'exercice : 41 822 €.</p> <p>Prestation d'assistance annuelle forfaitaire, facturée par la SAS Familiale de Gestion de Portefeuille GIROD. Prestation d'assistance, comptabilisée dans les charges de l'exercice : 350 000 € hors taxes.</p>
<u>Avances et prêts consentis par la SA SIGNAUX GIROD</u>	Montants en euros au <u>30.09.2011</u>	Conditions
Reçus par		
<b><u>SUMMUM SIGNALISATION Inc. (Canada)</u></b>	0,00	<p>Avance non rémunérée de 465 984,71 € consentie par la SA SIGNAUX GIROD en décembre 2003. Cette avance a été remboursée le 29 septembre 2011.</p>
<b><u>SAS SOCIETES SPECIALISEES GIROD</u></b>	6 246 718,00	<p>Avance non rémunérée remboursable en fonction des capacités financières de la société. Solde au 30/09/2011 : 6 246 718,00 €.</p>
<b><u>TVB GmbH. Société en liquidation judiciaire (Allemagne)</u></b>	2 120 283,44	<p>Avance non rémunérée de 428 173,08 €, en exécution d'une caution de 606 000,00 € accordée le 9 février 2001. Durée indéterminée.</p> <p>Avances non rémunérées de 1 692 110,36 €. Durée indéterminée.</p> <p>Ces avances sont dépréciées à 100 %.</p>
<b><u>POLSKIE ZNACK DROGOWE (Pologne)</u></b>	7 148,05	<p>Avance non rémunérée, dépréciée à 100 %.</p>
<b><u>SARL ACTUAL</u></b> Société mise en sommeil	267 686,78	<p>1) Avance de 112 812,27 € rémunérée au taux de 4,50 %. Durée indéterminée. Solde au 30 septembre 2011 : 107 686,78 €.</p> <p>2) Avance de 160 000,00 € rémunérée au taux de 4,58 %. Remboursable au plus tard le 30/09/07.</p> <p>Solde total au 30/09/2011 : 267 686,78 €. Avances non rémunérées sur l'exercice. Avances dépréciées à 100 %.</p>

## Rapport spécial des Commissaires aux Comptes sur les conventions et engagements réglementés – Exercice clos le 30 septembre 2011

---

### *b) sans exécution au cours de l'exercice écoulé*

Par ailleurs, nous avons été informés de la poursuite des conventions et engagements suivants, déjà approuvés par l'assemblée générale au cours d'exercices antérieurs, qui n'ont pas donné lieu à exécution au cours de l'exercice écoulé.

<u>Société concernée</u>	<u>Nature, objet, modalités des conventions et engagements</u>
<b><u>SARL SIGNAUX GIROD CENTRE LOIRE</u></b> <b><u>(anciennement GIROD Line)</u></b>	Abandon de créance consenti le 5 septembre 1995 par votre Société pour un montant de 16 312,04 € avec clause de retour à meilleure fortune.

Fait à Lyon et Lons-le-Saunier, le 30 janvier 2012

Les Commissaires aux Comptes

ERNST & YOUNG et Autres  
**Mohamed Mabrouk**

PLURIS AUDIT  
**Jean-François Ganne**

**ANNEXE I**

NOMS SOCIETES											SAD SIGNAUX GIROD	SAS SIGNAUX GIROD Filiales France	SAS INTERNATIONAL GIROD	Société Familiare de Gestion de Portefeuille GIROD
	M. Pierre GIROD	M. Hubert PERRIN	Mme Frédérique GENCY	M. Michel GIROD	M. Philippe GIROD	M. Claude GIROD	Melle Véronique GIROD	Mme Valérie CONCLOIS	Mme Jacqueline GIROD					
SAD Signaux GIROD (à compter du 01/04/2011)	Président CS & membre + Action.	Action.	Membre du CS + Action.	Vice- Président CS & membre + Action.	Action.	Président D. & membre + Action.	Membre D. + Action.	Membre D. + Action.	D.G. & Membre D. + Action.				Actionnaire	
SAD Signaux GIROD (avant le 01/04/2011)	Président CS & membre + Action.	Membre du CS + Action.	Membre du CS + Action.	Vice- Président CS & membre + Action.	Président D. & membre + Action.	D.G. & membre D. + Action.	Membre D. + Action.	Membre D. + Action.	Action.				Actionnaire	
SASD Société Familiale de Gestion de Portefeuille GIROD (à compter du 01/04/2011)	Vice- Président CS & membre		Membre du CS et actionn. via LACASSINE SA	Président CS & membre	Président D. & membre D.	Président D. & membre D.	Membre D.	Membre D.	Membre D.					
SASD Société Familiale de Gestion de Portefeuille GIROD (avant le 01/04/2011)	Vice- Président CS & membre		Membre du CS et actionn. via LACASSINE SA	Président CS & membre	Président D. & membre D.	Membre D.	Membre D.	Membre D.	Membre D.					
SARL Société GIROD Signalétique (SAS GIROD MEDIAS à compter du 07/06/2011)				Co-gérant + associé (1)		Co-gérant + associé (2)								
SUMMUM SIGNALISATION Inc.(Canada)				Rep. Perm G.I. - Adm. & Président									Associée	
T.V.B. GmbH (Allemagne) (Société en liquidation Judiciaire)														
ACTUAL SARL (Société mise en sommeil)														
Polskie ZNACK DROGOWE (Pologne)														
SAS SOCIETES SPECIALISEES GIROD						Représentant SA Sig.GIROD								
SAS SIGNAUX GIROD FILIALES France						Représentant SA Sig.GIROD							Associée	
SAS SIGNAUX GIROD CENTRE LOIRE						Gérant							Associée & Présidente	

## **Avis de réunion valant avis de convocation**

### **I – DE LA COMPETENCE DE L'ASSEMBLEE GENERALE ORDINAIRE :**

- Rapport de gestion établi par le Directoire,
- Rapport de gestion du groupe,
- Rapport des Commissaires aux Comptes sur les comptes de l'exercice et sur les comptes consolidés,
- Rapport du Conseil de surveillance sur le rapport du Directoire ainsi que sur les comptes de l'exercice,
- Rapport spécial du Président du Conseil de surveillance sur le fonctionnement du Conseil de surveillance et sur les procédures de contrôle interne prévu à l'article L. 225-168 du Code de commerce,
- Rapport spécial des Commissaires aux Comptes faisant part de leurs observations sur le rapport du Président,
- Approbation des comptes de l'exercice clos le 30 septembre 2011, des comptes consolidés et quitus aux membres du Directoire,
- Approbation des charges non déductibles,
- Affectation du résultat de l'exercice,
- Rapport spécial des Commissaires aux Comptes sur les conventions et engagements visés à l'article L. 225-86 du Code de commerce et approbation desdites conventions et engagements,
- Nomination des membres du Conseil d'Administration,
- Confirmation des Commissaires aux comptes dans leurs fonctions,
- Autorisation à donner à l'Organe de Direction de faire racheter par la Société ses propres actions conformément aux dispositions des articles L. 225-209 et suivants du Code de Commerce,
- Questions diverses,
- Pouvoirs pour l'accomplissement des formalités.

### **II - DE LA COMPETENCE DE L'ASSEMBLEE GENERALE EXTRAORDINAIRE :**

- Lecture des rapports du Directoire,
- Lecture du rapport des Commissaires aux Comptes exécuté en application des dispositions de l'article L. 225-209 du Code de Commerce,
- Délégation à donner à l'Organe de Direction en vue d'annuler les actions rachetées par la Société dans le cadre du dispositif de l'article L. 225-209 du Code de Commerce,
- Modification du mode d'administration et de Direction de la société par adoption de la formule de gestion par un Conseil d'Administration,
- Extension de l'objet social,
- Adoption des nouveaux statuts de la société,
- Questions diverses,
- Pouvoirs pour l'accomplissement des formalités.

## **PROJETS DE RESOLUTIONS**

### **I – DE LA COMPETENCE DE L'ASSEMBLEE GENERALE ORDINAIRE :**

#### **Première résolution** (*Approbation des comptes sociaux de l'exercice clos le 30/09/2011*)

L'Assemblée Générale, statuant aux conditions de quorum et de majorité des assemblées générales ordinaires, après avoir pris connaissance du rapport de gestion du Directoire, du rapport du Conseil de surveillance, du rapport du Président du Conseil de surveillance prévu à l'article L. 225-168 du Code de commerce et des rapports des Commissaires aux Comptes, approuve les comptes annuels, à savoir le bilan, le compte de résultat et l'annexe arrêtés le 30 septembre 2011, tels qu'ils lui ont été présentés, ainsi que les opérations traduites dans ces comptes et résumées dans ces rapports.

En application de l'article 223 quater du Code général des impôts, elle approuve les dépenses et charges visées à l'article 39, 4 dudit code, qui s'élèvent à un montant global de 38 385 euros et qui ont donné lieu à une imposition de 12 945 euros.

En conséquence, elle donne aux membres du Directoire quitus de l'exécution de leur mandat pour ledit exercice.

## Avis de réunion valant avis de convocation

### Deuxième résolution (Approbation des comptes consolidés de l'exercice clos le 30/09/2011)

L'Assemblée Générale, statuant aux conditions de quorum et de majorité des assemblées générales ordinaires, après avoir pris connaissance du rapport de gestion du groupe et du rapport des Commissaires aux Comptes, approuve les comptes consolidés, tels qu'ils lui ont été présentés, lesquels se traduisent par un bénéfice net consolidé part du groupe de 2 634 K€.

### Troisième résolution (Affectation du résultat)

L'Assemblée Générale, statuant aux conditions de quorum et de majorité des assemblées générales ordinaires, approuve la proposition du Directoire et décide d'affecter le bénéfice de l'exercice s'élevant à 3 538 722,15 euros de la manière suivante :

-Bénéfice de l'exercice	3 538 722,15 euros
-A titre de dividendes aux actionnaires	1 139 062,00 euros
Soit 1 euro par action	
-Le solde	2 399 660,15 euros

en totalité au compte "autres réserves" qui s'élève ainsi à 39 945 891,20 euros.

Il est précisé que le montant des revenus distribués au titre de l'exercice clos le 30 septembre 2011 éligibles à la réfaction de 40 % mais n'ouvrant pas droit à abattement pour les personnes morales s'élève à 1 139 062,15 euros, soit la totalité des dividendes mis en distribution.

Ce dividende sera mis en paiement le 31 mai 2012.

Il est rappelé que :

- conformément aux dispositions de l'article 117 quater nouveau du Code général des impôts, les personnes physiques fiscalement domiciliées en France qui perçoivent des revenus éligibles à l'abattement de 40 % prévu à l'article 158 du Code général des impôts peuvent opter pour leur assujettissement à un prélèvement forfaitaire libératoire de 21 % en lieu et place de l'impôt progressif sur le revenu (option à formuler avant l'encaissement des dividendes).
- conformément aux dispositions de l'article 136-7 du Code de la sécurité sociale, les prélèvements sociaux sur les dividendes versés aux personnes physiques fiscalement domiciliées en France, qu'ils soient soumis au prélèvement forfaitaire libératoire ou imposables au barème progressif de l'impôt sur le revenu sont, depuis le 1<sup>er</sup> janvier 2008, prélevés à la source.

**Le tableau ci-dessous récapitule, pour les trois exercices précédents, l'évolution des dividendes et du revenu global par action et pour l'ensemble des actions émises :**

Années	Dividende par action	Nombre d'actions	Revenu global	Revenu distribué éligible à abattement 40 % mais n'ouvrant pas droit à abattement pour les personnes morales
2007/2008	5,00 €	1 139 062	5 695 310,00 €	5 695 310,00 €
2008/2009	5,00 €	1 139 062	5 695 310,00 €	5 695 310,00 €
2009/2010	-	-	-	-

### Quatrième résolution (Conventions visées à l'article L.225-86 du Code de commerce)

L'Assemblée Générale, statuant aux conditions de quorum et de majorité des assemblées générales ordinaires, après avoir entendu la lecture du rapport spécial des Commissaires aux Comptes sur les conventions et engagements visés à l'article L. 225-86 du Code de Commerce et statuant sur ce rapport, approuve successivement chacune des conventions et engagements qui y sont mentionnés.

## **Avis de réunion valant avis de convocation**

### **Cinquième résolution** (*Autorisation à donner en vue d'un nouveau programme de rachat par la Société de ses propres actions*)

L'Assemblée Générale, statuant aux conditions de quorum et de majorité des assemblées générales ordinaires, connaissance prise du rapport du Directoire, autorise l'Organe de Direction, avec faculté de subdélégation à son Président, jusqu'à la prochaine Assemblée Générale Ordinaire Annuelle, conformément aux articles L. 225-209 et suivants du Code de Commerce, à faire acheter par la Société ses propres actions, en une ou plusieurs fois, aux époques qu'il déterminera, dans la limite de 10 % du nombre d'actions composant le capital social.

Les acquisitions pourront être effectuées en vue de :

- assurer l'animation du marché secondaire ou la liquidité de l'action Signaux GIROD par l'intermédiaire d'un prestataire de service d'investissement au travers d'un contrat de liquidité conforme à la charte de déontologie de l'AFEI admise par l'Autorité des Marchés Financiers ;
- procéder à l'annulation éventuelle des actions acquises dans le cadre d'une réduction de capital, sous réserve de l'autorisation à conférer par la présente Assemblée générale des actionnaires.

Ces achats d'actions pourront être opérés par tous moyens, y compris par voie d'acquisition de blocs de titres, et aux époques que l'Organe de Direction appréciera, y compris en période d'offre publique dans la limite de la réglementation boursière. Toutefois, la société n'entend pas recourir à des instruments financiers dérivés.

Pour la mise en place de cette autorisation, l'assemblée générale fixe le prix maximum d'achat à 60 euros par action. Le nombre maximum de titres pouvant être détenu ne pourra être supérieur à 10 % des actions composant le capital social de la Société Signaux GIROD au 30 septembre 2011, soit 113 906 actions, pour un investissement maximum de 6 834 360 euros sur la base du cours maximum d'achat par action de 60 euros.

Conformément aux dispositions de l'article L. 225-209, al. 1 du Code de Commerce, le Comité d'Entreprise est informé de la résolution adoptée par l'Assemblée Générale.

L'Assemblée Générale confère tous pouvoirs à l'Organe de Direction, avec faculté de délégation dans les conditions légales, à l'effet de procéder à ces opérations, d'en arrêter les conditions et les modalités, de conclure tous accords et d'effectuer toutes formalités.

### **Sixième résolution** (*Pouvoirs en vue des formalités*) :

L'Assemblée Générale, statuant aux conditions de quorum et de majorité des assemblées générales ordinaires, donne tous pouvoirs au porteur de copies ou d'extraits du présent procès-verbal pour remplir toutes formalités de droit.

## **II – DE LA COMPETENCE DE L'ASSEMBLEE GENERALE EXTRAORDINAIRE :**

### **Septième résolution** (*Délégation pour réduction de capital dans le cadre d'un programme de rachat d'actions*)

L'Assemblée Générale, statuant aux conditions de quorum et de majorité des assemblées générales extraordinaires, connaissance prise du rapport du Directoire et du rapport des Commissaires aux comptes :

1. donne à l'Organe de Direction l'autorisation d'annuler, sur ses seules décisions, en une ou plusieurs fois, dans la limite de 10 % du capital, soit 113 906 actions, par période de 24 mois, les actions que la société détient ou pourra détenir par suite des rachats réalisés dans le cadre de l'article L. 225-209 du Code de Commerce, ainsi que de réduire le capital social à due concurrence conformément aux dispositions légales et réglementaires en vigueur.

2. fixe la durée de validité de la présente autorisation jusqu'à la prochaine Assemblée Générale Ordinaire Annuelle.



## **Avis de réunion valant avis de convocation**

3. donne tous pouvoirs à l'Organe de Direction pour réaliser les opérations nécessaires à de telles annulations et aux réductions corrélatives du capital social, de modifier en conséquence les statuts de la société et accomplir toutes les formalités requises.

### **Huitième résolution** (*Modification du mode d'administration et de direction*)

L'Assemblée Générale, après avoir entendu la lecture du rapport du Directoire, statuant aux conditions de quorum et de majorité des assemblées générales extraordinaires décide de modifier, à compter de ce jour, le mode d'administration et de direction de la Société pour adopter la formule de la gestion par un Conseil d'Administration régie par les articles L. 225-17 à L. 225-56 du Code de commerce.

### **Neuvième résolution** (*Extension de l'objet social*)

L'Assemblée Générale, statuant aux conditions de quorum et de majorité des assemblées générales extraordinaires, décide d'étendre à titre accessoire, à compter de ce jour, l'objet social aux activités suivantes :

- toutes activités liées à tous transports nationaux et internationaux de marchandises de toute nature, par route, (voie ferrée, remorques, rail-route, voie fluviale, voie maritime et voie aérienne), soit par elle-même soit par toute entreprise à titre de mandataire, de transit, de toutes marchandises ainsi que toutes opérations de commissionnaire pour l'acquit de droits de douane; toutes opérations se rapportant de près ou de loin à celles de commissionnaires en transports nationaux et internationaux de marchandises et, en conséquence, l'exploitation de toutes licences susceptibles d'être délivrées par les autorités administratives et notamment une licence B de commissionnaire de transports de marchandises autres que les denrées périssables.
- L'entreposage, le stockage, toutes opérations logistiques s'y rapportant.

Et, en conséquence, de modifier l'article 3 des statuts.

### **Dixième résolution** (*Adoption nouveaux statuts*)

L'Assemblée Générale, statuant aux conditions de quorum et de majorité des assemblées générales extraordinaires, adopte article par article, puis dans son ensemble, le texte des nouveaux statuts qui régiront désormais la Société et dont un exemplaire sera annexé au présent procès-verbal.

### **Onzième résolution** (*Effets de la modification*)

La modification des statuts sera opposable aux tiers dès l'inscription au registre du commerce et des sociétés des modifications qui en résultent. Toutefois, elle produit immédiatement effet dans les rapports entre les associés et la direction de la société.

Elle met fin aux mandats des membres du Conseil de Surveillance savoir :

- Monsieur Pierre GIROD
- Monsieur Michel GIROD
- Madame Frédérique GENCY

et du Directoire savoir :

- Monsieur Claude GIROD
- Madame Jacqueline GIROD
- Madame Véronique GIROD
- Madame Valérie CONCLOIS

La transformation est sans incidence sur les mandats des commissaires aux comptes dont les missions se poursuivront jusqu'à la date de leur expiration normale.

Les comptes de l'exercice seront établis, contrôlés, communiqués aux actionnaires et soumis à leur approbation dans les conditions prévues aux nouveaux statuts. Le rapport de gestion sera également établi, communiqué et présenté conformément aux dispositions statutaires de la société sous sa forme nouvelle.

## Avis de réunion valant avis de convocation

### **III – DE LA COMPETENCE DE L'ASSEMBLEE GENERALE ORDINAIRE :**

#### **Douzième résolution** *(Nomination des premiers administrateurs)*

L'Assemblée Générale nomme, à compter de ce jour, en qualité de membres du Conseil d'Administration, pour une durée de SIX (6) ANNEES, qui prendra fin à l'issue de la réunion de l'Assemblée Générale Ordinaire des actionnaires à tenir dans l'année 2018 et appelée à statuer sur les comptes de l'exercice clos le 30 septembre 2017.

- Monsieur Claude GIROD, né le 01/10/1963 à MOREZ (Jura), demeurant : 66 Route de la Pierre à Cercle - 01220 DIVONNE LES BAINS
- Madame Valérie CONCLOIS, née le 26/07/1968 à MOREZ (Jura), demeurant : 38 Les Grands Biefs - 39400 BELLEFONTAINE
- Madame Frédérique GENCY, née le 31/07/1960 à MOREZ (Jura), demeurant : 9 Chemin des Prés Courbes - 1226 THÔNEX (Suisse)
- Madame Jacqueline GIROD, née le 29/08/1962 à MOREZ (Jura), demeurant 67 Route de la Haute-Combe - 39400 MORBIER

Monsieur Jacques Morlot est également nommé en tant qu'administrateur indépendant au sens des critères prévus par le code de gouvernement d'entreprise Middlenext.

Les membres ci-dessus désignés, qui assistaient à la réunion, interviennent alors pour remercier l'Assemblée de la confiance qu'elle veut bien leur témoigner et pour accepter les fonctions d'administrateurs qui leur sont ainsi conférées.

Chacun d'eux déclare qu'aucune interdiction, déchéance ou incompatibilité, qu'aucune mesure ou disposition quelconque ne s'opposent à l'exercice par lui des fonctions auxquelles il vient d'être nommé.

#### **Treizième résolution** *(Pouvoirs en vue des formalités)*

L'Assemblée Générale donne tous pouvoirs au porteur de copies ou d'extraits du présent procès-verbal pour remplir toutes formalités de droit.

\* \*  
\*

## **Avis de réunion valant avis de convocation**

### **Modalités et conditions de participation à l'Assemblée Générale**

Tout actionnaire, quel que soit le nombre d'actions qu'il possède, peut prendre part à cette Assemblée Générale. A défaut d'assister personnellement à l'Assemblée Générale, tout actionnaire peut choisir entre l'une des trois formules suivantes :

- donner procuration à un autre actionnaire ou à son conjoint ou au partenaire avec lequel il a conclu un pacte civil de solidarité. Il peut aussi se faire représenter par toute autre personne physique ou morale de son choix (article L.225-106 du Code de commerce);

- adresser une procuration à la Société sans indication de mandataire ;

- utiliser et faire parvenir à la Société un formulaire de vote par correspondance.

La Société tient à la disposition des actionnaires des cartes d'admission.

Conformément à l'article R 225-85 du Code de Commerce, il est justifié du droit de participer à l'assemblée générale par l'enregistrement comptable des titres au nom de l'actionnaire ou de l'intermédiaire inscrit pour son compte s'il est non résident (en application du septième alinéa de l'article L.228-1 du Code de commerce), au troisième jour ouvré précédant l'assemblée à zéro heure, heure de Paris, c'est-à-dire le 27 mars 2012, soit dans les comptes de titres nominatifs tenus par CACEIS Corporate Trust, service titres et financiers - 14 rue Rouget de Lisle – 92862 Issy-les-Moulineaux Cédex 09, soit dans les comptes de titres au porteur tenus par l'intermédiaire habilité qui gère leur compte titres.

L'inscription ou l'enregistrement comptables des titres dans les comptes de titres au porteur tenus par l'intermédiaire habilité doit être constaté par une attestation de participation délivrée par ce dernier, le cas échéant par voie électronique, et annexée au formulaire de vote à distance ou de procuration ou à la demande de carte d'admission établis au nom de l'actionnaire ou pour le compte de l'actionnaire représenté par l'intermédiaire inscrit. Une attestation est également délivrée à l'actionnaire souhaitant participer physiquement à l'assemblée et qui n'a pas reçu sa carte d'admission le troisième jour ouvré précédant l'assemblée à zéro heure, heure de Paris.

L'actionnaire qui a déjà exprimé son vote à distance, envoyé un pouvoir ou demandé sa carte d'admission ou une attestation de participation peut à tout moment céder tout ou partie de ses actions.

Cependant, si la cession intervient avant le troisième jour ouvré précédant l'assemblée à zéro heure, heure de Paris, la société invalide ou modifie en conséquence, selon le cas, le vote exprimé à distance, le pouvoir, la carte d'admission ou l'attestation de participation. A cette fin, l'intermédiaire mentionné à l'article L. 211-3 du code monétaire et financier notifie la cession à la société ou à son mandataire et lui transmet les informations nécessaires.

Aucune cession ni aucune autre opération réalisée après le troisième jour ouvré précédant l'assemblée à zéro heure, heure de Paris, c'est-à-dire le 27 mars 2012, quel que soit le moyen utilisé, n'est notifiée par l'intermédiaire mentionné à l'article L. 211-3 du code monétaire et financier ou prise en considération par la société, nonobstant toute convention contraire.

### **Conditions d'exercice du droit de vote par correspondance ou par procuration**

Les formules de vote par procuration et par correspondance sont adressées aux propriétaires de titres nominatifs purs ou administrés. Elles sont adressées aux propriétaires de titres au porteur sur leur demande faite par lettre recommandée avec demande d'avis de réception adressée à la Société, au siège social situé : BP 30004 – 39401 MOREZ Cédex, ou auprès de leur établissement habilité qui gère leur compte titres, au plus tard six jours avant l'Assemblée Générale. Les formules devront être renvoyées de façon à être reçues par la Société trois jours au moins avant la date de l'Assemblée Générale. En aucun cas un actionnaire ne peut retourner une formule portant à la fois une indication de procuration et des indications de vote par correspondance

Conformément aux dispositions de l'article R.225-79 du Code de commerce, la notification de la désignation et de la révocation d'un mandataire peut être effectuée par écrit à l'adresse du siège social ou par voie de télécommunication électronique (télécopie : + 33 (0) 3 84 34 61 20 ou e-mail : [actionnaires@signauxgirod.com](mailto:actionnaires@signauxgirod.com)) jusqu'à 15 heures, heure de Paris, la veille de la réunion de l'Assemblée Générale.

L'actionnaire qui a choisi son mode de participation à l'Assemblée Générale (participation physique, par correspondance ou par procuration) et l'a fait connaître à la Société ne peut revenir sur ce choix.

Les statuts de la Société ne prévoyant pas le vote aux assemblées par des moyens électroniques de télécommunication, aucun site visé à l'article R. 225-61 du Code de Commerce ne sera aménagé à cette fin.

## Avis de réunion valant avis de convocation

### **Modalités d'information des actionnaires préalable à l'Assemblée Générale**

Conformément à la loi tous les documents qui doivent être communiqués aux Assemblées Générales conformément aux articles L.225-115, R.225-81 et R.225-83 du Code de commerce sont tenus dans les délais légaux à la disposition des actionnaires au siège de la Société situé : BP 30004 – 39401 MOREZ Cédex.

Les documents prévus à l'article R.225-73-1 du Code de commerce seront publiés sur le site internet de la Société <http://www.signaux-girod.fr> (rubrique Le Groupe puis Informations financières) au plus tard le 9 mars 2012.

### **Demandes d'inscriptions de points ou de projets de résolutions à l'ordre du jour par les actionnaires**

Les demandes d'inscriptions de points ou de projets de résolutions à l'ordre du jour par les actionnaires remplissant les conditions légales de l'article R 225-71 du Code de Commerce (montant du capital à représenter : 271 830 € soit 20 910 actions de 13 € de valeur nominale chacune), doivent être adressées : BP 30004 – 39401 MOREZ Cédex, à l'attention de la Direction juridique, par lettre recommandée avec accusé de réception ou par télécommunication électronique (adresse : [actionnaires@signauxgirod.com](mailto:actionnaires@signauxgirod.com)), et être réceptionnées au plus tard le vingt-cinquième jour précédant l'Assemblée, soit le 5 mars 2012. Cette demande devra être accompagnée du texte des projets de résolutions et éventuellement d'un bref exposé des motifs ainsi que d'une attestation d'inscription en compte.

### **Modalités de transmission des questions écrites**

Les questions écrites que les actionnaires peuvent poser doivent être envoyées au siège social de la Société : BP 30004 – 39401 MOREZ Cédex, par lettre recommandée avec demande d'avis de réception adressée à la Société ou par télécommunication électronique (adresse : [actionnaires@signauxgirod.com](mailto:actionnaires@signauxgirod.com)) au plus tard le quatrième jour ouvré précédant la date de l'Assemblée Générale. Elles sont accompagnées d'une attestation d'inscription, soit dans les comptes de titres nominatifs, soit dans les comptes de titres au porteur tenus par l'intermédiaire mentionné à l'article L.211-3 du Code monétaire et financier.

\*

Le présent avis vaut avis de convocation sous réserve qu'aucune modification ne soit apportée à l'ordre du jour à la suite des demandes d'inscription de projets de résolution présentées par les actionnaires et/ou le comité d'entreprise.

Rappel concernant l'obligation d'information des actionnaires sur leur participation : **seuil statutaire de déclaration de franchissement de seuil** :

Article 12 - § 4 des statuts :

*"Les actionnaires, conformément à l'article L. 233-7 du Code de Commerce, devront informer la Société du nombre d'actions qu'ils détiennent indirectement ou directement chaque fois que leur participation franchira un seuil fixé à 1 % du capital social ou un multiple de ce dernier pourcentage".*

Le Directoire

# Rapport du Président du Conseil de Surveillance sur le fonctionnement du Conseil de Surveillance et sur les procédures de contrôle interne (Article L.225-68 du Code de Commerce)

---

**Mesdames, Messieurs,**

En application de la loi de sécurité financière n° 2003-706 du 2 août 2003, nous vous rendons compte aux termes du présent rapport :

- des conditions de préparation et d'organisation des travaux de votre Conseil de Surveillance ;
- des conditions particulières relatives à la participation des actionnaires à l'assemblée générale ;
- des règles et principes arrêtés par le conseil pour déterminer les rémunérations de toute nature accordées aux mandataires sociaux ;
- des procédures de contrôle interne et de gestion des risques mises en place par la Société.

Ce rapport a été approuvé par le conseil de surveillance du 15 décembre 2011.

## I – DESCRIPTION DE L'ENTREPRISE

Activité de la Société : L'activité de la Société est la fabrication et vente de tous articles émaillés ou en toute autre matière et destinés à toute signalisation.

Spécificités : La Société détient :

- 100 % de la SAS SIGNAUX GIROD FILIALES France sous laquelle sont regroupées 24 filiales françaises ;
- 100 % de la SAS INTERNATIONAL GIROD sous laquelle sont regroupées 11 filiales étrangères ;
- 100 % de la SAS SOCIETES SPECIALISEES GIROD sous laquelle sont regroupées 8 filiales ;
- ainsi qu'un certain nombre d'autres participations.

Organisation : Un organigramme hiérarchique et fonctionnel définissant les rôles et les domaines de responsabilité des dirigeants et des salariés de l'entreprise est mis à jour sur une base régulière en tenant compte des évolutions du personnel et des variations des périmètres de responsabilité.

## II- CONDITIONS DE PREPARATION ET D'ORGANISATION DES TRAVAUX DU CONSEIL DE SURVEILLANCE

1 - Composition du Conseil de Surveillance

- **Monsieur Pierre GIROD, Président** ;  
Mandat renouvelé le 31/03/2006 pour une durée de 6 ans, soit à l'issue de l'assemblée générale statuant sur les comptes de l'exercice clos le 30/09/2011.
- **Monsieur Michel GIROD, Vice-président** ;  
Mandat renouvelé le 31/03/2006 pour une durée de 6 ans, soit à l'issue de l'assemblée générale statuant sur les comptes de l'exercice clos le 30/09/2011.
- **Madame Frédérique GENCY, membre** ;  
Nommée à titre provisoire par le conseil de surveillance du 24 juillet 2008. Nomination ratifiée par l'assemblée générale ordinaire du 27 février 2009. Madame Frédérique GENCY exercera son mandat jusqu'à l'issue de l'assemblée statuant sur les comptes de l'exercice clos le 30/09/2011.
- **Monsieur Hubert PERRIN, membre** ;  
Nommée à titre provisoire par le conseil de surveillance du 31 juillet 2009. Nomination ratifiée par l'assemblée générale ordinaire du 26 mars 2010. Monsieur Hubert Perrin a démissionné de ses fonctions de membre du conseil de surveillance à effet au 01/04/2011.

La liste des fonctions exercées par les membres du Conseil de Surveillance dans d'autres sociétés est la suivante :

### **Monsieur Pierre GIROD**

Sociétés n'appartenant pas au groupe :

Vice-président du Conseil de surveillance

Membre du Conseil de surveillance SAS Société Familiale de Gestion de Portefeuille Girod

## Rapport du Président du Conseil de Surveillance sur le fonctionnement du Conseil de Surveillance et sur les procédures de contrôle interne (Article L.225-68 du Code de Commerce)

---

### **Monsieur Michel GIROD**

Sociétés n'appartenant pas au groupe :

Président du Conseil de surveillance  
Membre du Conseil de surveillance SAS Société Familiale de Gestion de Portefeuille Girod

### **Madame Frédérique GENCY**

Membre du Conseil de surveillance SAS Société Familiale de Gestion de Portefeuille Girod  
Administrateur & secrétaire SA FIGE (Suisse)  
Présidente & administrateur unique SA La Cassine (Suisse)

### **M. Hubert PERRIN**

Membre du Conseil de surveillance SA KINDY  
Membre du Directoire SA ANTYCIP (ancienne dénomination CONVERGIE)  
Néant

M. Hubert PERRIN, membre du conseil de surveillance depuis le 31 juillet 2009 correspond aux critères retenus par le rapport AFEP-MEDEF de décembre 2008 pour définir un administrateur indépendant.

#### 2 - Code de gouvernement d'entreprise

La société a mis en place un ensemble de mesures s'inspirant des principes posés en matière de gouvernement d'entreprise établi par l'AFEP-MEDEF en décembre 2008.

Dans ce cadre, la société avait notamment procédé à la nomination en juillet 2009 d'un membre indépendant au Conseil de Surveillance Monsieur Hubert PERRIN. Monsieur Hubert PERRIN ayant démissionné de ses fonctions à effet du 1<sup>er</sup> avril 2011, le Conseil de Surveillance ne dispose plus de membre indépendant.

Selon le rapport AFEP-MEDEF : « un administrateur est indépendant lorsqu'il n'entretient aucune relation de quelque nature que ce soit avec la société, son groupe ou sa direction, qui puisse compromettre l'exercice de sa liberté de jugement ».

Les critères retenus pour qualifier un administrateur d'indépendant, sont les suivants :

- Ne pas être salarié ou mandataire social de la société, salarié ou administrateur de sa société mère ou d'une société qu'elle consolide et ne pas l'avoir été au cours des cinq années précédentes.
- Ne pas être mandataire social d'une société dans laquelle la société détient directement ou indirectement un mandat d'administrateur ou dans laquelle un salarié désigné en tant que tel ou un mandataire social de la société (actuel ou l'ayant été depuis moins de cinq ans) détient un mandat d'administrateur.
- Ne pas être client, fournisseur, banquier d'affaire, banquier de financement :
- significatif de la société ou du groupe,
- ou pour lequel la société ou le groupe représente une part significative de l'activité
- Ne pas avoir de lien familial proche avec un mandataire social.
- Ne pas avoir été auditeur de l'entreprise au cours des cinq années précédentes.
- Ne pas être administrateur de l'entreprise depuis plus de douze ans.

Le rapport AFEP-MEDEF préconise que le nombre d'administrateurs indépendants représente le tiers des administrateurs.

Monsieur Hubert PERRIN ayant démissionné de ses fonctions à effet du 1<sup>er</sup> avril 2011, le Conseil de Surveillance ne dispose plus de membre indépendant.

Jusqu'à la date de démission de Monsieur Hubert PERRIN, la part des administrateurs indépendants était du quart.

Compte tenu de la taille de la structure, le conseil de surveillance assume actuellement le rôle dévolu aux comités spécialisés.

#### 3 – Représentation équilibrée des femmes et des hommes au sein du conseil de surveillance :

Le conseil de surveillance composé de trois membres comprend une femme et deux hommes. Cette répartition est conforme à la loi n°2011-103 du 27 janvier 2011 relative à la représentation équilibrée des femmes et des hommes au sein des conseils d'administration et des de surveillance.

#### 4 - Fréquence des réunions présence au conseil de surveillance

L'article n° 21 des statuts prévoit que le Conseil de Surveillance se réunit aussi souvent que l'intérêt de la Société l'exige. Ainsi, au cours de l'exercice écoulé, votre Conseil s'est réuni 18 fois. Le taux de présence des membres du conseil à ces réunions est de 63 %.

## Rapport du Président du Conseil de Surveillance sur le fonctionnement du Conseil de Surveillance et sur les procédures de contrôle interne (Article L.225-68 du Code de Commerce)

---

### 5 - Convocations des membres du Conseil de Surveillance

Conformément à l'article 21 des statuts, *"la convocation du Conseil de Surveillance peut être faite par tous moyens même verbalement"*. Les membres du Conseil de Surveillance ont ainsi été convoqués à l'initiative de leur Président, dans les délais impartis. Conformément à l'article L. 225-238 du Code de Commerce, les Commissaires aux Comptes ont été convoqués aux réunions du Conseil de Surveillance qui ont examiné et arrêté les comptes annuels.

### 6 - Information des membres du Conseil de Surveillance

Tous les documents et informations nécessaires à la mission des membres du Conseil de Surveillance leur ont été communiqués en temps voulu.

### 7 - Tenue des réunions

Les réunions du Conseil de Surveillance se déroulent au siège social.

### 8 - Procès-verbaux des réunions

Les procès-verbaux des réunions du Conseil de Surveillance sont établis à l'issue de chaque réunion et communiqués sans délai à tous les membres du Conseil de Surveillance.

## **III- PRINCIPE ET REGLES ARRETES PAR LE CONSEIL DE SURVEILLANCE POUR DETERMINER LES REMUNERATIONS ET AVANTAGES DE TOUTES NATURES ACCORDES AUX MANDATAIRES SOCIAUX**

En conformité avec les recommandations AFEP-MEDEF du 6 octobre 2008 relatives à la rémunération des dirigeants mandataires sociaux des sociétés cotées le conseil de surveillance veille à l'application des principes suivants :

- Exhaustivité : la détermination d'une rémunération doit être exhaustive. Partie fixe, partie variable (bonus), options d'actions (stocks options), actions de performance, jetons de présence, conditions de retraite et avantages particuliers doivent être retenus dans l'appréciation globale de la rémunération.
- Equilibre entre les éléments de la rémunération : chaque élément de la rémunération doit être clairement motivé et correspondre à l'intérêt général de l'entreprise.
- Benchmark : la rémunération du dirigeant mandataire social doit être déterminée en cohérence avec celle des autres dirigeants et celle des salariés de l'entreprise.
- Lisibilité des règles : les règles doivent être simples, stables et transparentes ; les critères de performance utilisés pour établir la partie variable de la rémunération, ou le cas échéant pour l'attribution d'options ou d'actions de performances, doivent correspondre aux objectifs de l'entreprise, être exigeants, explicables, et autant que possible pérennes.
- Mesure : la détermination de la rémunération et des attributions d'options ou d'actions de performance doit réaliser un juste équilibre et tenir compte à la fois de l'intérêt général de l'entreprise, des pratiques du marché et des performances des dirigeants.

Le conseil de surveillance applique les recommandations AFEP-MEDEF du 6 octobre 2008, à l'exception des dispositions relatives :

- à la publication des rémunérations individuelles des dirigeants ;
- au versement d'indemnités de départ volontaire.

Conformément aux recommandations AFEP-MEDEF et dans les conditions d'applications définies ci-dessus, la rémunération des mandataires sociaux est déterminée de la façon suivante :

- Les membres du directoire de la SA Signaux Girod sont rémunérés par une part fixe dont la progression annuelle sera désormais identique à l'ensemble des salaires de la société. Ils bénéficient également d'avantages en nature liés à l'utilisation non professionnelle des véhicules de tourisme mis à leur disposition.
- Au titre de leurs fonctions de dirigeants de la SAS SFGPG, société mère du groupe, ils perçoivent une rémunération fixe, et une part variable basée sur le résultat net consolidé part du groupe, hors éléments exceptionnels. Ces rémunérations font l'objet d'une refacturation partielle à la SA Signaux Girod et aux filiales françaises du groupe selon des règles acceptées par le conseil de surveillance de la SA Signaux Girod.

#### **IV- MODALITES DE PARTICIPATION AUX ASSEMBLEES GENERALES**

Les différents éléments d'information concernant les modalités de participation des actionnaires aux assemblées générales sont précisés dans l'article 29 des statuts de la société Signaux Girod SA. Ces éléments sont rappelés dans l'avis de réunion valant avis de convocation publié par la société avant toute assemblée.

#### **V- PROCEDURES DE CONTROLE INTERNE ET DE GESTION DES RISQUES**

Le contrôle interne est un processus mis en œuvre par la société, destiné à fournir une assurance raisonnable quant à la réalisation des objectifs suivants :

- la conformité aux lois et règlements ;
- l'application des instructions et des orientations fixées par le directoire ;
- le bon fonctionnement des processus internes de la société, notamment ceux concourant à la sauvegarde de ses actifs ;
- la fiabilité des informations financières ;

D'une façon générale, il contribue à la maîtrise de ses activités, à l'efficacité de ses opérations et à l'utilisation efficiente de ses ressources.

En contribuant à prévenir et maîtriser les risques de ne pas atteindre les objectifs que s'est fixés la société, le dispositif de contrôle interne joue un rôle dans la conduite et le pilotage de ses différentes activités.

##### **1. Organisation générale du contrôle interne**

###### **a) Les acteurs et leurs rôles**

La direction générale de la société veille depuis plusieurs années à la mise en place et à l'application de procédures et de normes spécifiques à l'entreprise.

Des « Comités de Pilotage Qualité » ont été mis en place dans toutes les filiales françaises de signalisation du groupe.

Un « comité de pilotage qualité » (CPQ) comprend :

- les membres de la direction de la société
- le responsable production
- le responsable administratif et comptable
- le responsable qualité (quand le service existe dans la structure)

Le rôle des comités de pilotage qualité est de :

- valider et mettre en place les procédures applicables sur le site
- améliorer les modes de fonctionnement et de contrôle
- analyser les non-conformités et choisir les actions à mener
- informer la direction générale du groupe.

Chaque comité se réunit une fois par mois pour les structures importantes et tous les deux mois pour les autres. Un comité de pilotage qualité groupe composé des responsables de la société mère, centralise les informations recueillies auprès des comités des filiales. Il analyse les données reçues, étudie les solutions à apporter aux problèmes posés et répercute ses décisions aux comités des filiales.

La société dispose d'un système d'audit interne qui permet de contrôler l'application des procédures et des normes mises en place dans l'entreprise et dans les sociétés du groupe.

Ce système, permet de réaliser des audits internes, généralistes ou d'expertise, dans toutes les filiales françaises (participation supérieure à 50 %) et le site de Bellefontaine.

Le rôle de ces audits est de :

- contrôler les méthodes de fonctionnement pratiquées dans l'ensemble des services des différentes entités
- évaluer les risques
- informer la direction générale
- proposer des actions correctives ou préventives à mettre en place (procédure, information, formation...)

La direction générale valide les actions à mener et la nomination des « pilotes » chargés de les mettre en œuvre et de rendre compte.

Les documents gérés par le système de management qualité sont identifiés par un code selon leur niveau de détail et leur utilisation :

- Une procédure décrit le fonctionnement d'une activité (PG : procédure groupe)
- Un document d'application traite d'un thème avec précision (DAG : document d'application groupe)
- Un document d'enregistrement consigne les traces écrites (DEG : document d'enregistrement groupe).



## Rapport du Président du Conseil de Surveillance sur le fonctionnement du Conseil de Surveillance et sur les procédures de contrôle interne (Article L.225-68 du Code de Commerce)

---

b) Les dispositifs de contrôle interne et de gestion des risques applicables aux processus comptables et financiers

La société utilise un logiciel informatique de comptabilité, centralisé à Bellefontaine, sur lequel les filiales françaises du groupe viennent se connecter via le réseau internet.

Cette organisation permet aux services centraux du groupe, d'avoir un accès direct à l'information concernant ces filiales, et une homogénéisation des traitements comptables.

Les sociétés françaises du groupe utilisent un manuel de procédure comptable propre au groupe et appliquent un plan comptable unique.

L'uniformisation des procédures donne aux services comptables des différentes sociétés une méthodologie de travail commune, qui facilite non seulement le contrôle formel de l'application des règles comptables, fiscales ou commerciales, mais aussi le contrôle de gestion.

Tant le logiciel, que le manuel de procédures comptables ont été conçus dans l'optique de faciliter la mise en application des normes IAS IFRS. Les sociétés françaises dans lesquelles la SA Signaux Girod n'est pas majoritaire (hors DDSR), utilisent des logiciels qui leur sont propres, mais transmettent aux services centraux du groupe le même type d'informations que les filiales à participation majoritaire (reporting mensuel, rapport de synthèse....).

Le risque lié aux variations des cours de change est faible. La quasi-totalité du chiffre d'affaires social est réalisé en euro, ce qui induit une absence de risque de change.

Compte tenu du faible endettement du groupe et de la répartition actuelle des emprunts entre taux fixes et taux variables, l'exposition du groupe au risque de variation des taux est très faible.

L'évolution du cours des métaux est suivie par les services achats du groupe qui veillent à assurer un approvisionnement régulier au cours le plus favorable.

Les excédents de trésorerie font l'objet de placements non risqués (SICAV monétaires de trésorerie). La centralisation de trésorerie qui concerne 29 filiales permet d'optimiser l'utilisation des fonds disponibles.

### 2. Mise en œuvre du contrôle interne

Les auditeurs internes évaluent tous les services de la société, allant du service achat aux services comptable et financier, ce qui permet d'identifier les risques et d'évaluer le niveau de maîtrise de ces risques.

### 3. Elaboration et contrôle de l'information comptable et financière des actionnaires

Les comptes consolidés sont établis par le « service de consolidation » de la société mère. Les liasses de consolidation sont revues par le service consolidation.

Toutes les sociétés du groupe établissent mensuellement des tableaux de reporting. Ces tableaux, accompagnés de notes de synthèse, sont transmis au siège de Bellefontaine, et analysés en comité de direction. Ces documents, normalisés et adaptés au besoin spécifique d'informations de la direction du groupe et des différentes filiales, permettent de lancer dans des délais très brefs les actions correctives rendues nécessaires au vu de l'évolution de certains indicateurs.

Des contrôleurs de gestion en liaison directe avec la direction générale de la société mère, organisent et contrôlent la collecte de l'information. Leur rôle est aussi d'assister les responsables des différentes filiales dans la mise en œuvre des procédures.

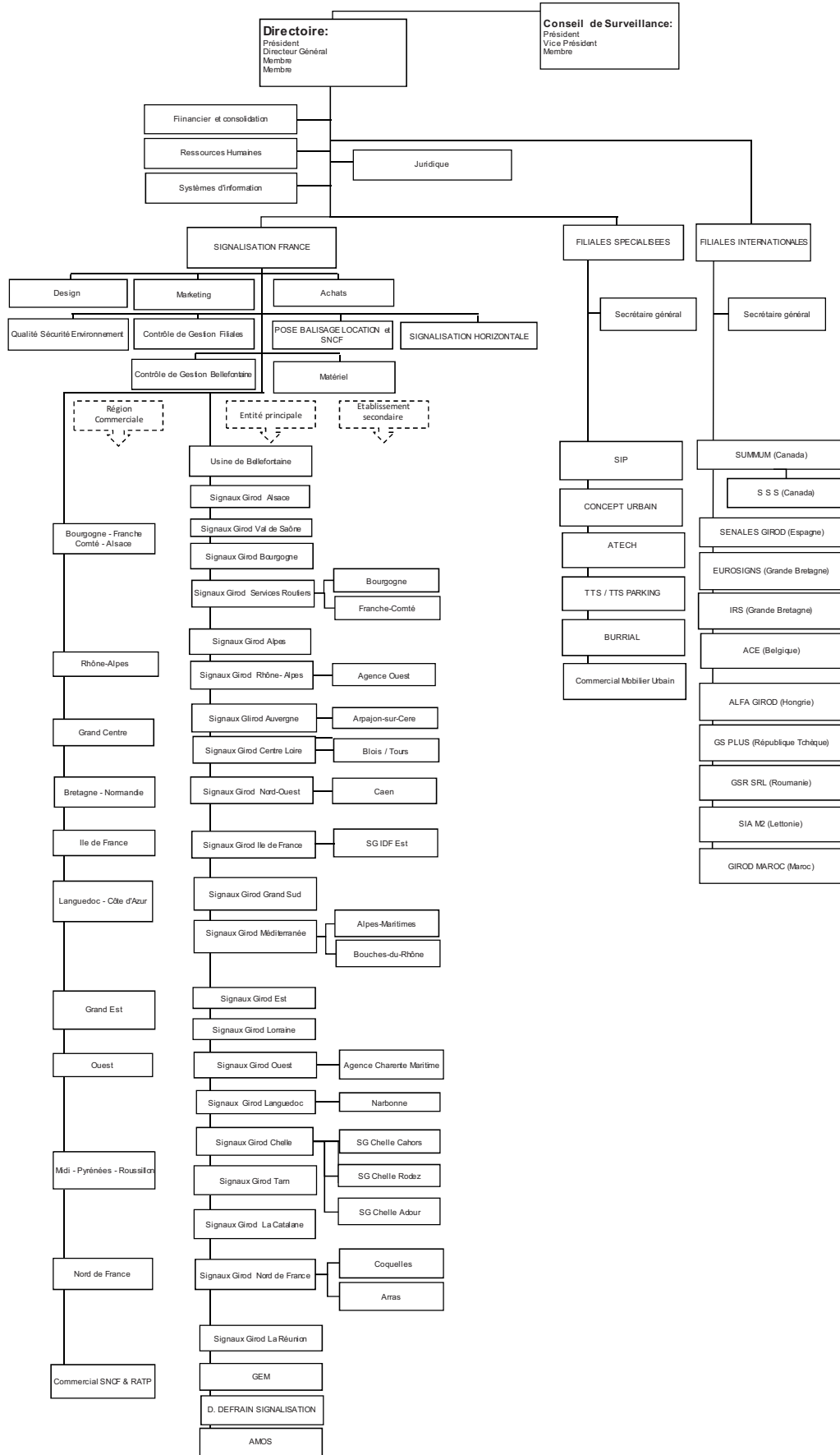
Les filiales étrangères font l'objet d'un traitement particulier, qui tient compte des spécificités nationales, des auditeurs externes venant en appui du service de contrôle de gestion.

Fait à Bellefontaine, le 15 décembre 2011

Le Président du Conseil de Surveillance,

Pierre GIROD

# Organigramme hiérarchique et fonctionnel



**Rapport des commissaires aux comptes, établi en application de l'article L.225-235 du Code de commerce, sur le rapport du président du conseil de surveillance de la société Signaux Girod**

Aux Actionnaires,

En notre qualité de commissaires aux comptes de la société Signaux Girod et en application des dispositions de l'article L. 225-235 du Code de commerce, nous vous présentons notre rapport sur le rapport établi par le président de votre société conformément aux dispositions de l'article L. 225-68 du Code de commerce au titre de l'exercice clos le 30 septembre 2011.

Il appartient au président d'établir et de soumettre à l'approbation du conseil de surveillance un rapport rendant compte des procédures de contrôle interne et de gestion des risques mises en place au sein de la société et donnant les autres informations requises par l'article L. 225-68 du Code de commerce relatives notamment au dispositif en matière de gouvernement d'entreprise.

Il nous appartient :

- de vous communiquer les observations qu'appellent de notre part les informations contenues dans le rapport du président, concernant les procédures de contrôle interne et de gestion des risques relatives à l'élaboration et au traitement de l'information comptable et financière, et
- d'attester que ce rapport comporte les autres informations requises par l'article L. 225-68 du Code de commerce, étant précisé qu'il ne nous appartient pas de vérifier la sincérité de ces autres informations.

Nous avons effectué nos travaux conformément aux normes d'exercice professionnel applicables en France.

**Informations concernant les procédures de contrôle interne et de gestion des risques relatives à l'élaboration et au traitement de l'information comptable et financière**

Les normes d'exercice professionnel requièrent la mise en œuvre de diligences destinées à apprécier la sincérité des informations concernant les procédures de contrôle interne et de gestion des risques relatives à l'élaboration et au traitement de l'information comptable et financière contenues dans le rapport du président. Ces diligences consistent notamment à :

- prendre connaissance des procédures de contrôle interne et de gestion des risques relatives à l'élaboration et au traitement de l'information comptable et financière sous-tendant les informations présentées dans le rapport du président ainsi que de la documentation existante ;
- prendre connaissance des travaux ayant permis d'élaborer ces informations et de la documentation existante ;
- déterminer si les déficiences majeures du contrôle interne relatif à l'élaboration et au traitement de l'information comptable et financière que nous aurions relevées dans le cadre de notre mission font l'objet d'une information appropriée dans le rapport du président.

Sur la base de ces travaux, nous n'avons pas d'observation à formuler sur les informations concernant les procédures de contrôle interne et de gestion des risques de la société relatives à l'élaboration et au traitement de l'information comptable et financière contenues dans le rapport du président du conseil de surveillance, établi en application des dispositions de l'article L. 225-68 du Code de commerce.

**Autres informations**

Nous attestons que le rapport du président du conseil de surveillance comporte les autres informations requises à l'article L. 225-68 du Code de commerce.

Lons-le-Saunier et Lyon, le 30 janvier 2012

Les Commissaires aux Comptes

PLURIS AUDIT  
Jean-François Ganne

ERNST & YOUNG et Autres  
Mohamed Mabrouk

## **DIRECTOIRE**

<b>Président</b>	<b>M. Claude GIROD</b>
<b>Directeur Général</b>	<b>M. Jacqueline GIROD</b>
<b>Membres du Directoire</b>	<b>Melle Véronique GIROD</b> <b>Mme Valérie CONCLOIS</b>

## **CONSEIL DE SURVEILLANCE**

<b>Président</b>	<b>M. Pierre GIROD</b>
<b>Vice Président</b>	<b>M. Michel GIROD</b>
<b>Membres</b>	<b>Mme Frédérique GENCY</b>

## **COMMISSAIRES AUX COMPTES**

<b>PLURIS AUDIT</b>
<b>ERNST &amp; YOUNG et AUTRES</b>

**CODE ISIN** FR0000060790

**CODE EURONEXT** FR0000060790

**CODE REUTERS** GIRO.PA

Retrouvez les informations financières sur Internet :  
<http://www.signaux-girod.fr>





[www.signaux-girod.fr](http://www.signaux-girod.fr)

