
































# IMPLANTER



# supports en aluminium

## fixations & accessoires adaptés



| support  | moment admissible | longueur  | collier   | bouchon  | sabot   | fourreau                         |
|--|-------------------|---|---|--|---|----------------------------------|
| <b>→ tube Ø 60 x 2</b><br>Pour panneaux de rue et de police gammes Néo, Combettes.                 | 100 m.daN         | 2000  | <br>Néo  | <br>Ø 60 rentrant   | <br>Ø 60<br>(sabot en aluminium composé de deux parties enserrant le tube)   | fourreaux Ø 60<br>(cf. page 247) |
|  |                   | 2500  | <br>Ø 60 simple face Oméga  |  |   |                                  |
|  |                   | 3000  | <br>Ø 60 simple face standard<br>(boulonnerie intermédiaire Dacromet comprise) |  |   |                                  |
|  |                   | 3500  | <br>Ø 60 double face standard<br>(boulonnerie intermédiaire Dacromet comprise) |  |   |                                  |
| <b>→ tube Ø 60 x 5</b><br>Pour panneaux de rue et de police gammes Néo, Combettes.                 | 240 m.daN         | longueur à nous préciser.<br>longueur maxi : 4000   | <br>Ø 60 simple face standard<br>(boulonnerie intermédiaire Dacromet comprise) | <br>Ø 60 rentrant   | <br>Ø 60<br>(sabot en aluminium composé de deux parties enserrant le tube)   | fourreaux Ø 60<br>(cf. page 247) |
|  |                   | longueur à nous préciser.<br>longueur maxi : 4000   | <br>Ø 60 double face standard<br>(boulonnerie intermédiaire Dacromet comprise) |  |   |                                  |
| <b>→ tube Ø 76 x 3,5 à facettes</b><br>Pour panneaux de police grand modèle gammes Néo, Combettes. | 240 m.daN         | longueur à nous préciser.<br>longueur maxi : 4000   | <br>Ø 76 simple face Oméga<br>(utilisation pour panneau de police uniquement). | <br>Ø 76 rentrant | <br>Ø 76<br>(sabot en aluminium composé de deux parties enserrant le tube)   | fourreaux Ø 76<br>(cf. page 247) |
|  |                   | longueur à nous préciser.<br>longueur maxi : 4000 (anodisé)<br>4500 (uniquement en brut et laqué) | <br>Ø 76 simple face standard<br>(boulonnerie intermédiaire comprise)        |  |   |                                  |
| <b>→ tube Ø 76 x 5 à facettes</b><br>Pour panneaux de police grand modèle gammes Néo, Combettes.   | 330 m.daN         | longueur à nous préciser.<br>longueur maxi : 4000 (anodisé)<br>4500 (uniquement en brut et laqué) | <br>Ø 76 simple face standard<br>(boulonnerie intermédiaire comprise)        | <br>Ø 76 rentrant | <br>Ø 76<br>(sabot en aluminium composé de deux parties enserrant le tube)   | fourreaux Ø 76<br>(cf. page 247) |
|  |                   | longueur à nous préciser.<br>longueur maxi : 4000 (anodisé)<br>4500 (uniquement en brut et laqué) | <br>Ø 76 double face standard<br>(boulonnerie intermédiaire comprise)        |  |   |                                  |
| <b>→ mât Alizé police*</b><br>Pour panneaux de police  | 250 m.daN         | longueur à nous préciser.<br>longueur maxi : 4000   | <br>simple face   | <br>bouchon       | <br>Ø 90<br>(sabot en fonte composé de deux parties enserrant le tube)     | fourreaux Ø 90                   |
| <b>→ mât Alizé*</b><br>Pour panneaux de signalétique.  | 199 m.daN         | longueur à nous préciser.<br>longueur maxi : 4000   | <br>entretoise   | <br>bouchon       | <br>embase + cache embase  | -                                |
| <b>→ mât 4 départs</b><br>Pour panneaux de signalétique gamme Ariane.<br>Non certifié CE.          | 294 m.daN         | longueur à nous préciser.<br>longueur maxi : 4000   | <br>enjoleur   | <br>bouchon       | <br>Ø 76<br>(sabot en aluminium composé de deux parties enserrant le tube) | fourreaux Ø 76<br>(cf. page 247) |
| <b>→ mât Alizé*</b><br>Pour panneaux de signalétique.  | 199 m.daN         | longueur à nous préciser.<br>longueur maxi : 4000   | <br>entretoise   | <br>bouchon       | <br>embase + cache embase  | -                                |

\* hors certification